



Observatório
de Turismo do Recife

BOLETIM TRIMESTRAL

DADOS DO TURISMO RECIFE

Janeiro/Fevereiro/Março 2022 | Edição Nº 01

APRESENTAÇÃO

Após os últimos dois anos terem sido marcados pelo isolamento e medidas restritivas causadas pela COVID-19, o ano de 2022 aponta para a retomada das atividades turísticas, assim como, o aumento de viagens. E quais seriam as perspectivas e motivações de viagens para este novo ano?!

Tendências e Turismo

O primeiro trimestre de 2022 começou indicando uma recuperação do setor do turismo no Mundo e no Brasil. Somada às novas e positivas projeções do setor, as mudanças de vida geradas pela pandemia criaram maior consciência sobre turismo sustentável junto à crescente busca pelo turismo responsável e a preocupação com a segurança sanitária - no que tange à prevenção e biossegurança.

Segundo os dados da World Tourism Organization (UNWTO), estima-se que o turismo internacional continue sua recuperação gradual neste ano. Ainda de acordo com a UNWTO, todas as regiões do mundo tiveram uma recuperação significativa no início do ano em comparação ao mesmo período de janeiro de 2021. A Europa cresceu 199% e as Américas cresceram (Norte, Central e Sul) 97%, continuaram a apresentar os resultados mais fortes.

No Brasil, o primeiro trimestre apontou para a redescoberta do turismo doméstico e do turismo de proximidade (staycation), e a procura dos viajantes por destinos de natureza. O mercado doméstico, por exemplo, continua a registrar números positivos em relação à movimentação de passageiros no Brasil. Segundo dados da Agência Nacional de Aviação Civil (ANAC), em janeiro, período de férias, os aeroportos já haviam registrado um aumento de 22% nos embarques

nacionais na comparação com o mesmo mês de 2021, chegando a 7,5 milhões de passageiros. De igual maneira, no mês de fevereiro, 5,5 milhões de viajantes foram transportados. De acordo com a Pesquisa Mensal de Serviços, divulgada pelo IBGE, o índice de atividade turística no Brasil neste primeiro bimestre de 2022 cresceu 29%. Segundo essa mesma pesquisa, a alta foi puxada pelos segmentos de transporte aéreo de passageiros, hotéis, locação de automóveis, restaurantes, transporte rodoviário coletivo de passageiros e serviços de bufê.

Panorama Recife no 1º trimestre de 2022

O comportamento do turismo no Mundo e no Brasil nos ajuda a enxergar o desempenho do setor neste primeiro trimestre de 2022 na cidade do Recife.

O Recife inicia o ano com uma expectativa de crescimento e retomada progressiva do turismo e dos seus segmentos com mais de 83% de toda a população acima dos 12 anos com o esquema vacinal completo. Ainda que o ritmo de recuperação em janeiro tenha sido impactado com o surgimento da variante Ômicron e pelas restrições em alguns destinos, somado ao aumento das restrições para eventos e a proibição de festas privadas e públicas, como a festa do Carnaval, nossa cidade já sinalizava cenários positivos e pulsantes para este novo ano.

De acordo com a Decolar, a cidade ficou no top 10 do ranking dos destinos nacionais mais procurados para o primeiro semestre. Outro indicador relevante a ser destacado é o setor aéreo. No acumulado de janeiro a março, de acordo com dados da Empetur, o Aeroporto do Recife atingiu cerca de 98% do número de passageiros entrando e saindo do Estado. Esse percentual é resultado do incremento na malha aérea do Aeroporto do Recife operando com mais de 6,3 mil voos. Houve, também, o início de voos regulares - antes sazonais - entre Recife e Porto Alegre através da empresa aérea Gol. Com relação ao aumento da frequência de voos regulares para Congonhas, houve um crescimento de 66,5%, em fevereiro. No quesito premiação, o Aeroporto do Recife recebeu o Prêmio Aviação Mais Brasil 2022 e recebeu o Certificado Operacional da Agência Nacional de Aviação Civil (Anac). Além disso, Recife recebeu a certificação como integrante do Mapa do Turismo Brasileiro do Ministério do Turismo, por meio do Programa de Regionalização do Turismo e dos Interlocutores Estaduais do PRT. Por fim, como uma boa notícia para o setor de turismo, março é marcado pela desobrigação da utilização de máscaras em ambientes abertos, liberação e realização de eventos com 100% do público, incluindo shows, festas e estádios de futebol. Finalmente, ao observarmos os números dos indicadores avaliados neste boletim trimestral, percebemos o protagonismo da nossa cidade na sua recuperação gradual, ficando evidente a força da retomada do setor.

O primeiro Boletim Trimestral de 2022, do Observatório de Turismo do Recife (OTREC), tem como objetivo apresentar dados e informações do turismo na cidade do Recife, entre o período de Janeiro a Março de 2022. Este Boletim é composto de dados primários coletados nos projetos do Circuito Recife Sagrado e Olha! Recife e dados secundários através da disponibilização das instituições parceiras públicas e privadas, de âmbito municipal, estadual e federal.

\$ Arrecadação de ISS e Faturamento

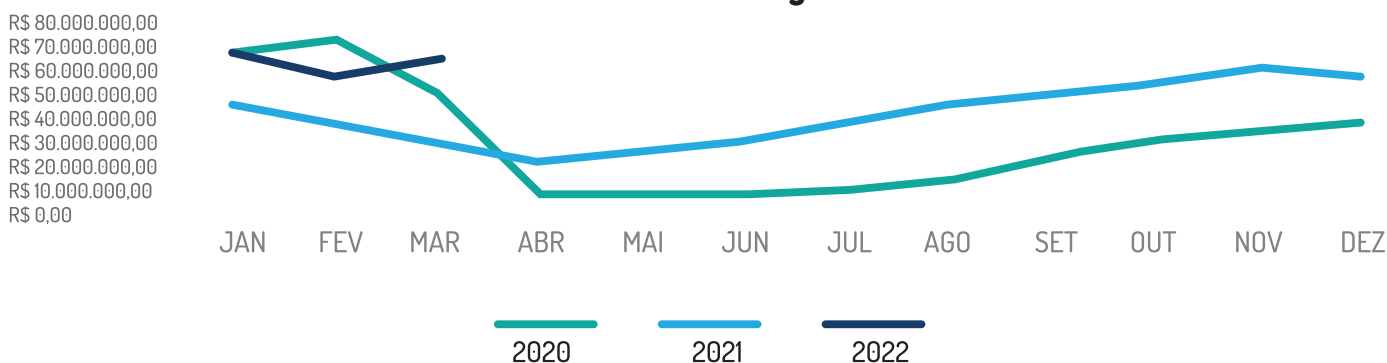
O faturamento das empresas em atividades turísticas registrou uma variação **positiva de 34%** na comparação com o desempenho de 2021 versus 2020. No primeiro trimestre de 2022 o faturamento no segmento de turismo contabilizou um **montante de 194 milhões**, apresentando um **crescimento acima de 65%** quando comparado com o 1º trimestre de 2021. No mês de março de 2022 o faturamento da área contabilizou **65 milhões de reais**.

Tabela 1 - Faturamento em números

2022	JANEIRO	FEVEREIRO	MARÇO
R\$	68.983.442,58	59.152.371,17	65.642.073,63

Fonte: SDECTI - PCR.

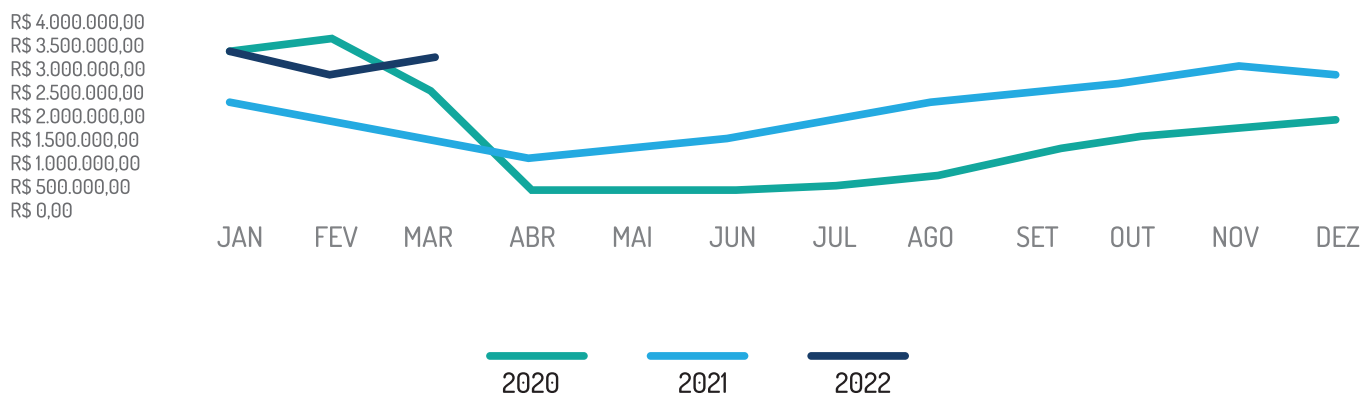
Gráfico 1 - Faturamento - Segmento Turismo



Fonte: SDECTI - PCR.

No primeiro trimestre de 2022, foi registrado um **crescimento de 65,48%** na Arrecadação de Imposto sobre Serviços (ISS), junto às empresas que atuam nas atividades ligadas ao segmento de turismo, quando comparados com os números do mesmo período do ano de 2021.

Gráfico 2 - Arrecadação ISS - Segmento Turismo

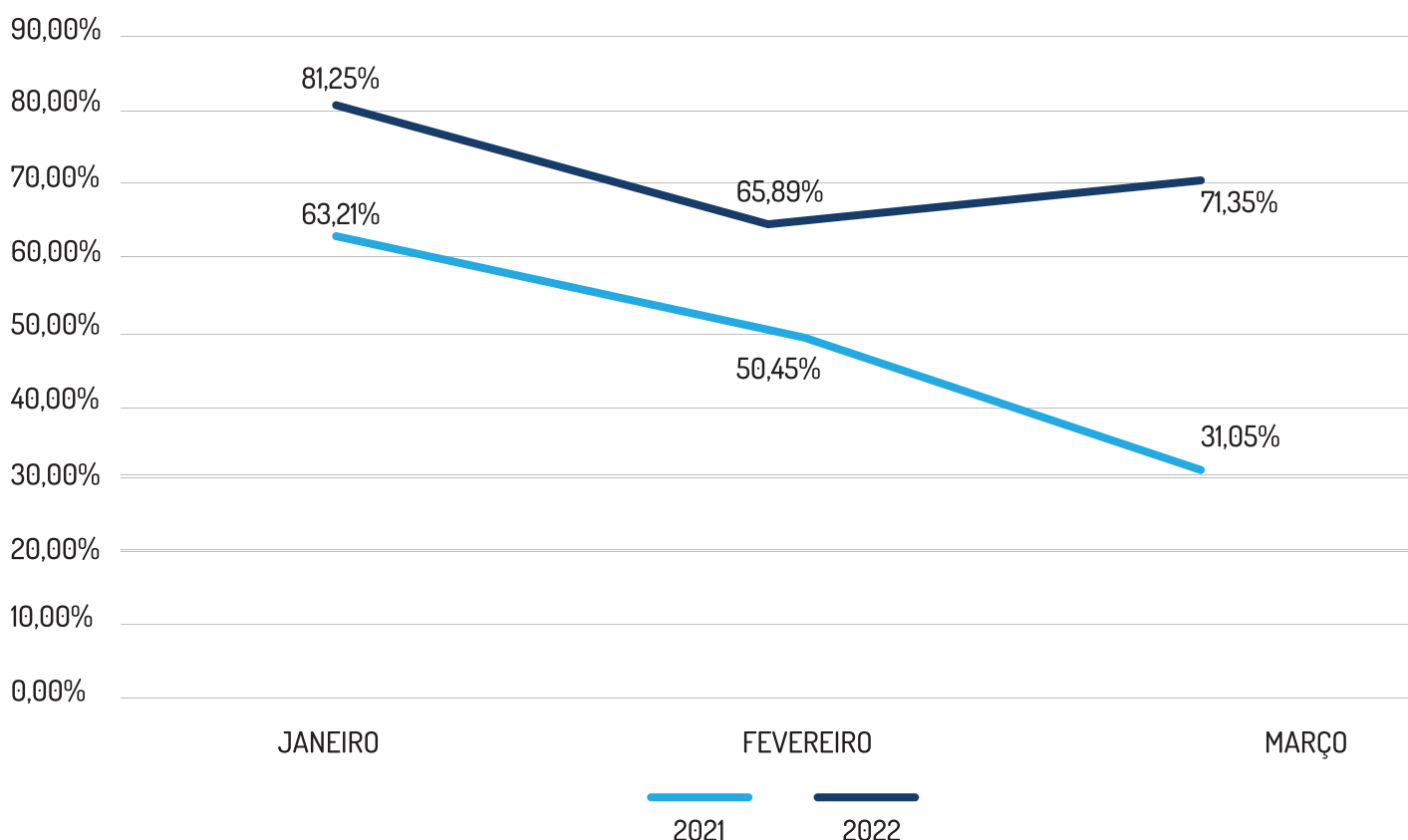


Fonte: SDECTI - PCR.

TAXA DE OCUPAÇÃO

Quando comparado à taxa média de ocupação hoteleira de Recife referente ao 1º trimestre de 2022, que **foi de 71,35%** em relação ao mesmo período de 2021 que **foi 48,24%**, constata-se um aumento na variação percentual trimestral **de 47,90%** (Gráfico 3). Ressalta-se que a queda na taxa de ocupação no primeiro trimestre de 2021 foi reflexo da situação de propagação da COVID-19 que teve um impacto maior no Brasil.

Gráfico 3 - Taxa de Ocupação Hoteleira: comparativo do 1º trimestre de 2022 e 2021



Fonte: ABIH, 2022. Elaboração: OTREC, 2022.

Conforme dito anteriormente, analisando os dados acumulados de Janeiro a Março de 2022, registrou-se uma **média trimestral de 72%** na taxa de ocupação hoteleira na cidade do Recife. É importante salientar que o ano de 2022 começou com números positivos, isto é, o mês de janeiro apresentou a maior taxa de ocupação devido a vacinação avançada no mundo todo e em nossa cidade, além da temporada de verão e férias. No entanto, o mês de fevereiro apresentou uma baixa no percentual de ocupação com a nova variante, a Ômicron, e pelo cancelamento do feriado de carnaval em nossa cidade. No mês de março, percebe-se uma recuperação na taxa de ocupação, alavancada principalmente pela diminuição de restrições relacionadas ao COVID-19 em muitos Estados no Brasil e no Estado de Pernambuco.

Movimentação de Passageiros

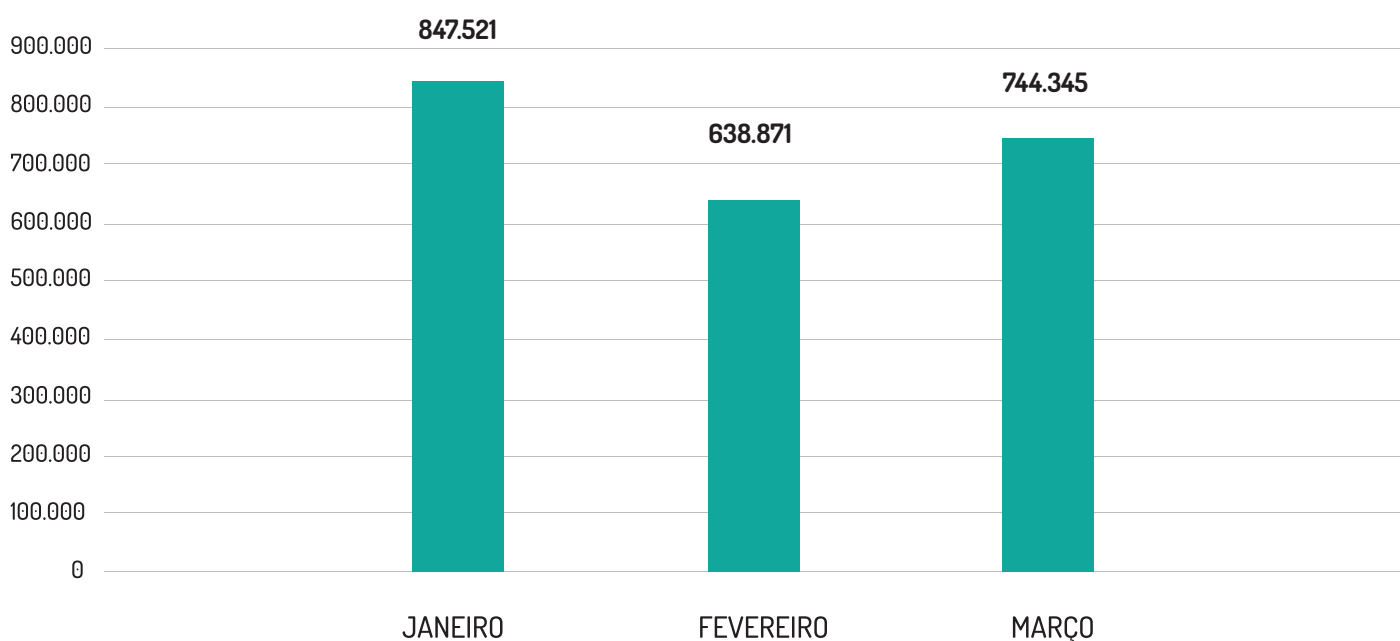
O primeiro trimestre para o Aeroporto Internacional do Recife começou com boas notícias. Além de ocupar a 5ª posição no ranking nacional em movimentação, o terminal recebeu a certificação operacional pela Agência Nacional de Aviação Civil (ANAC), que atesta para

toda a comunidade aeroviária, de dentro e fora do país, que o aeródromo está operando dentro dos parâmetros de segurança da aviação civil internacional.

Além disso, ele também recebeu o Prêmio Aviação Mais Brasil 2022, que reconhece o nosso aeroporto como o mais pontual do Brasil, entre os terminais com movimentação entre 5 milhões e 10 milhões de passageiros por ano. Para tanto, segundo os dados da AENA Brasil, a movimentação de passageiros no Aeroporto Internacional do Recife apresentou uma variação **percentual de 27,1%** no mês de março, se comparado ao mesmo período do ano de 2021.

No gráfico 4 apresentamos os números de passageiros embarcados e desembarcados no aeroporto do Recife no 1º trimestre. Neste gráfico, podemos perceber que o fluxo de passageiros vinham numa crescente, e devido aos impactos gerados pela variante Ômicron, medidas restritivas adotadas para sua contenção e o fim da temporada de férias, houve uma baixa na movimentação de passageiros. Entretanto, o mês de março apresenta uma recuperação, e isso se dá ao fato de muitos Estados no Brasil, assim como em Pernambuco, apresentarem mudanças no plano de convivência, e os avanços diante da pandemia. Outro fator que colabora para tal crescimento é o avanço do esquema vacinal em todo o país. O gráfico também sinaliza para um cenário de recuperação nos meses seguintes.

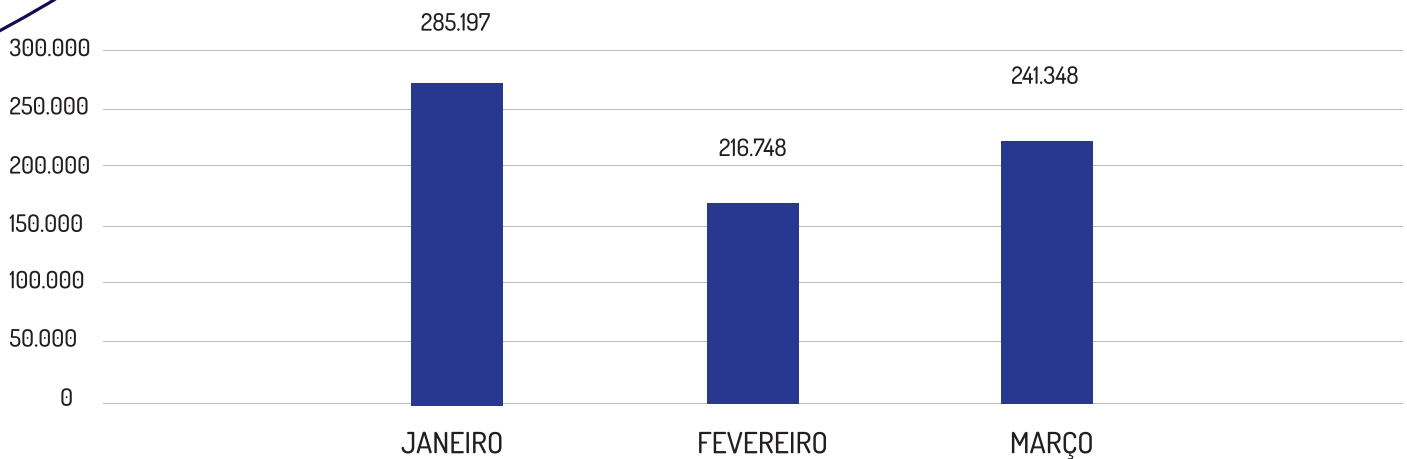
Gráfico 4 - Movimentação de Passageiros - Aeroporto Internacional do Recife/Guararapes - Gilberto Freyre



Fonte: AENA, 2022. Elaboração: OTREC, 2022.

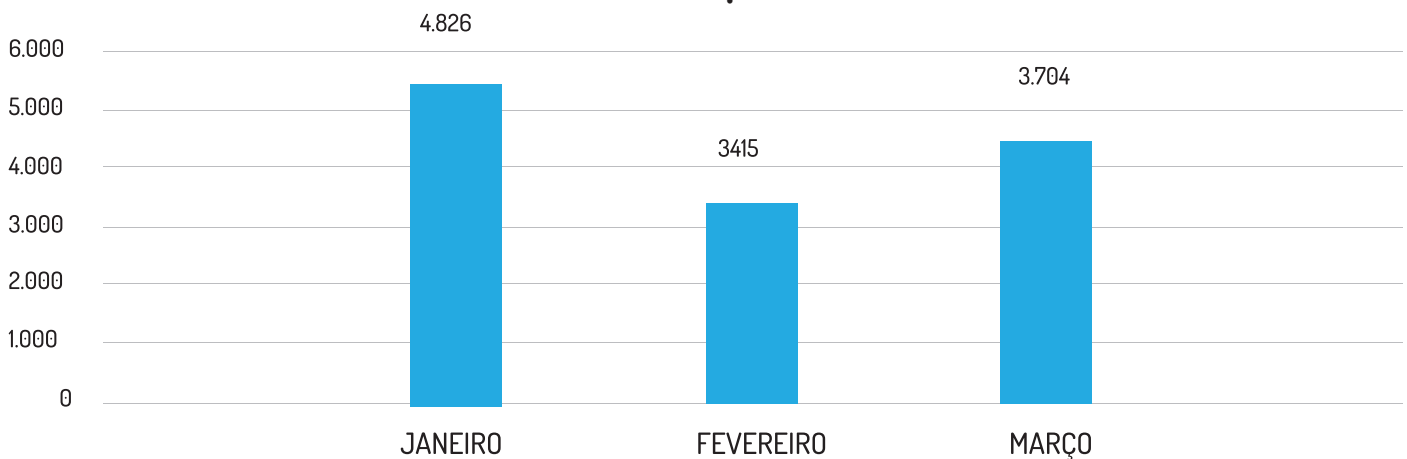
Nestes três primeiros meses do ano, os desembarques domésticos e internacionais registraram números positivos de movimentação de passageiros no nosso aeroporto. O mês de janeiro se sobressaiu aos demais em ambos os contextos. Já em fevereiro, percebe-se que houve uma diminuição no número de desembarques nacionais e internacionais, em virtude da variante Ômicron e restrições no plano de convivência. No entanto, no mês de março percebe-se uma retomada nos deslocamentos, principalmente em função da retomada das atividades econômicas.

Gráfico 5 - Desembarques Domésticos



Fonte: AENA, 2022. Elaboração: OTREC, 2022.

Gráfico 6 - Desembarques Internacionais



Neste primeiro trimestre dentre os aeroportos localizados na região Nordeste, no que se refere ao quantitativo entre pousos e decolagens, o de Recife permaneceu em **1º lugar no ranking**, como podemos observar na tabela abaixo:

Tabela 2 - Previsão/Recorte comparativo mês das malhas (Janeiro a Março/2022) - Voos Domésticos + Internacionais

AEROPORTOS	QUANTITATIVO MÊS (TOTAL ENTRE POUSOS E DECOLAGENS)			VAR. %	
	JANEIRO 2022	FEVEREIRO 2022	MARÇO 2022	(JAN./22 - FEV./22)	(FEV./22 - MAR./22)
RECIFE	7.191	5.234	6.306	-27,21	20,48

FORTALEZA	4.060	3.011	3.356	-25,84	11,46
SALVADOR	5.685	4.219	4.617	-25,79	9,43

Fonte: ANAC - Consulta de voos planejados - SIROS
(www.sistemas.anac.gov.br/sas/siros/view/registro/frmConsultaVoos).

Começamos o ano com uma variação de -27,21% entre os meses de janeiro e fevereiro. Entretanto, no mês de março o cenário vai mudando de configuração com o incremento na malha aérea operando com 6.306 mil voos com chegada e partida do Aeroporto Internacional do Recife. Essa **malha é 3,6% maior** que a do último mês de março de 2019 sem a pandemia, quando houve **6.088 voos**. Assim, pela primeira vez, o terminal ultrapassou o número de voos autorizados pela Anac durante a pandemia.

A tabela 4 apresenta o ranking de cidades com origem dos voos para Recife neste primeiro trimestre de 2022. Percebe-se que os estados da região Sudeste ocupam as primeiras colocações e duas capitais do Nordeste, disputam o terceiro lugar no ranking.

Tabela 3 - Previsão da Movimentação de Pousos e Decolagens de Aeronaves (passageiros) no Aeroporto - Recife

JANEIRO	FEVEREIRO	MARÇO
1º Guarulhos - SP	1º Guarulhos - SP	1º Guarulhos - SP
2º Congonhas - SP	2º Congonhas - SP	2º Congonhas - SP
3º Fortaleza - CE	3º Salvador - BA.	3º Fortaleza - CE

Fonte: EMPETUR, 2022. Elaboração: OTREC, 2022.

Nestes três primeiros meses, a malha aérea do Recife contou em **média com 36 voos diretos** diários para os seguintes destinos:



- Aracaju (SE)
- Aracati (CE)
- Belém (PA)
- Brasília (DF)
- Campina Grande (PB)
- Caruaru (PE)
- Confins (BH)
- Cuiabá (MT)
- Fernando de Noronha (PE)
- Fortaleza (CE)
- Goiânia (GO)
- Ilhéus (BA)
- João Pessoa (PB)
- Juazeiro do Norte (CE)
- Maceió (AL)
- Manaus (AM)
- Mossoró (RN)
- Natal (RN)
- Palmas (TO)
- Patos (PB)
- Petrolina (PE)
- Porto Alegre (RS)
- Porto Velho (RO)
- Rio de Janeiro (Galeão e Santos Dumont)
- Salvador (BA)
- São Luís (MA)
- Serra Talhada (PE)
- São Paulo (Campinas, Congonhas, Guarulhos, Ribeirão Preto e São José do Rio Preto)
- Teresina (PI)
- Vitória e Uberlândia (MG).

Neste mesmo período, a ligação internacional ficou restrita a somente um voo diário Recife (Brasil) - Lisboa (Portugal), via TAP. Um ponto importante a ser destacado é que devido a pandemia, fronteiras no mundo todo foram fechadas e os voos internacionais ficaram escassos.



CIRCUITO RECIFE SAGRADO

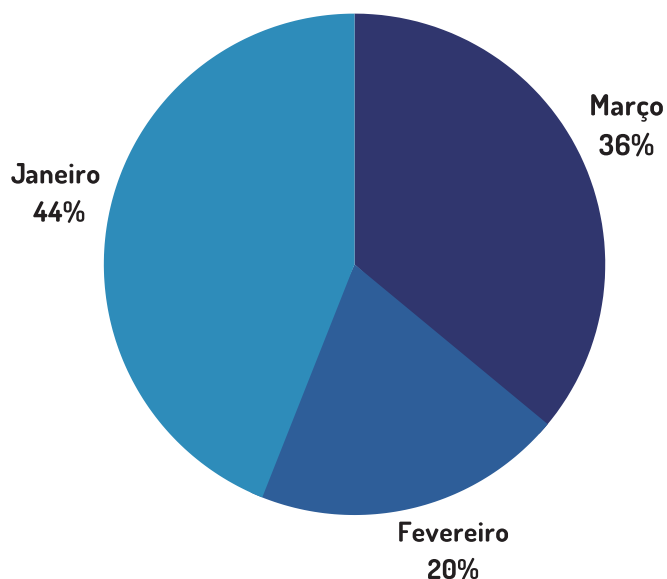
O Circuito Recife Sagrado recebeu neste primeiro trimestre de 2022, **mais de 8.416** participantes (tabela 4) de acordo com os dados fornecidos pela Gerência de Inovação e Roteiros, da Secretaria de Turismo e Lazer do Recife.

Tabela 4 - Quantitativo em números de participantes no Circuito Recife Sagrado

JANEIRO	FEVEREIRO	MARÇO
3.682	1.688	3.046

Fonte: Pesquisa primária, 2022. Elaboração: OTREC, 2022.

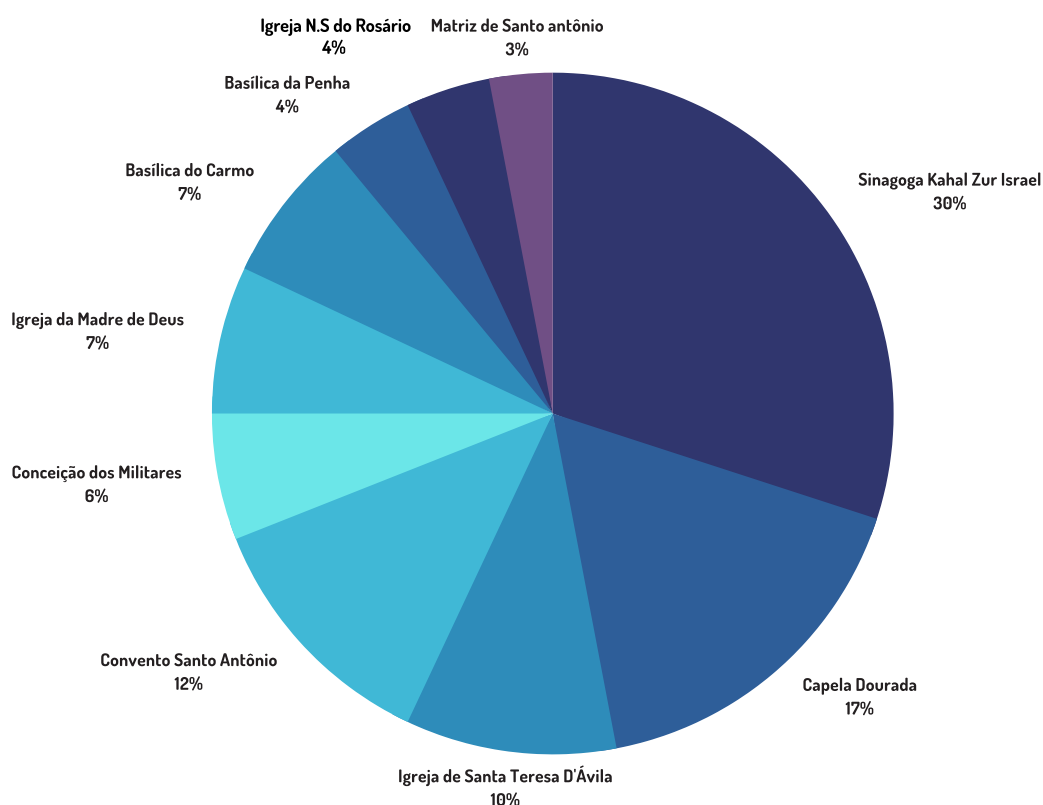
Gráfico 7 - % da quantidade de participantes no Circuito Recife Sagrado - 1º



Fonte: Pesquisa primária, 2022. Elaboração: OTREC, 2022.

Como se pode observar, o gráfico 7 apresenta o percentual da participação de cada mês do 1º trimestre, se destacando o mês de janeiro (44%) com o maior número de visitantes. Neste período, registrava-se a retomada das atividades turísticas e conseqüentemente o aumento de viagens, assim como, a redescoberta do turismo doméstico e do turismo de proximidade (staycation).

Gráfico 8 - % da participação de visitas nos monumentos históricos/atrativos turísticos no Recife - 1º Trimestre

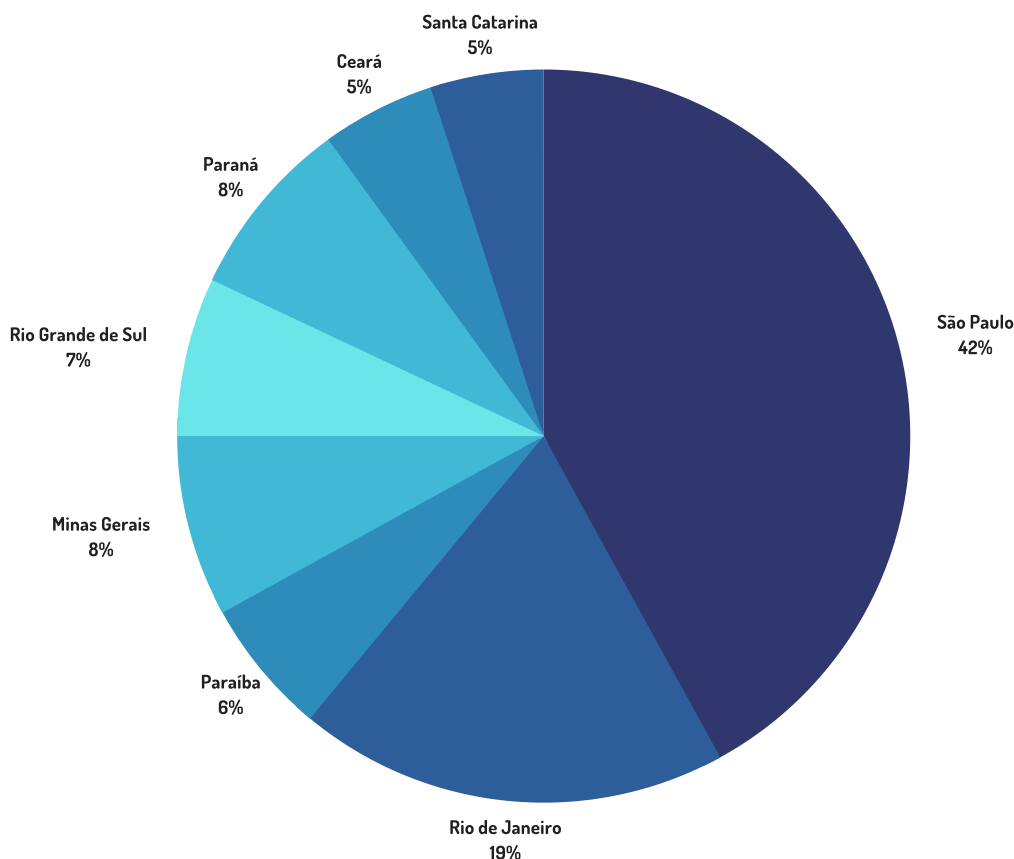


Fonte: Pesquisa primária, 2022. Elaboração: OTREC, 2022.

Verificamos no gráfico 8, o monumento histórico Sinagoga Kahal Zur Israel, com 30%, vem se destacando como o atrativo turístico mais procurado por visitantes no 1º trimestre de 2022. Compreende-se o alto número de visitas a Sinagoga em virtude da sua localização geográfica, no Bairro do Recife, na Rua do Bom Jesus, onde há uma grande circulação de turistas diariamente. Localizada na Rua do Imperador, a Capela Dourada apresenta 17% de visitação ocupando o segundo lugar neste ranking, justificando-se pela alta circulação de visitantes por estar presente em um dos principais roteiros e city tours da cidade, além de ser um dos principais templos barrocos do Brasil e do Mundo. A terceira atração mais procurada foi o Convento Santo Antônio registrando 12% das visitas no 1º trimestre. O Convento apresenta um bom número de visitas por estar localizado próximo da Capela Dourada, o que acaba induzindo o fluxo de visitantes migrarem para o Convento. Ademais, nele encontra-se um acervo de azulejos holandeses e portugueses, tendo sido candidato a ser uma das 7 maravilhas portuguesas do mundo.

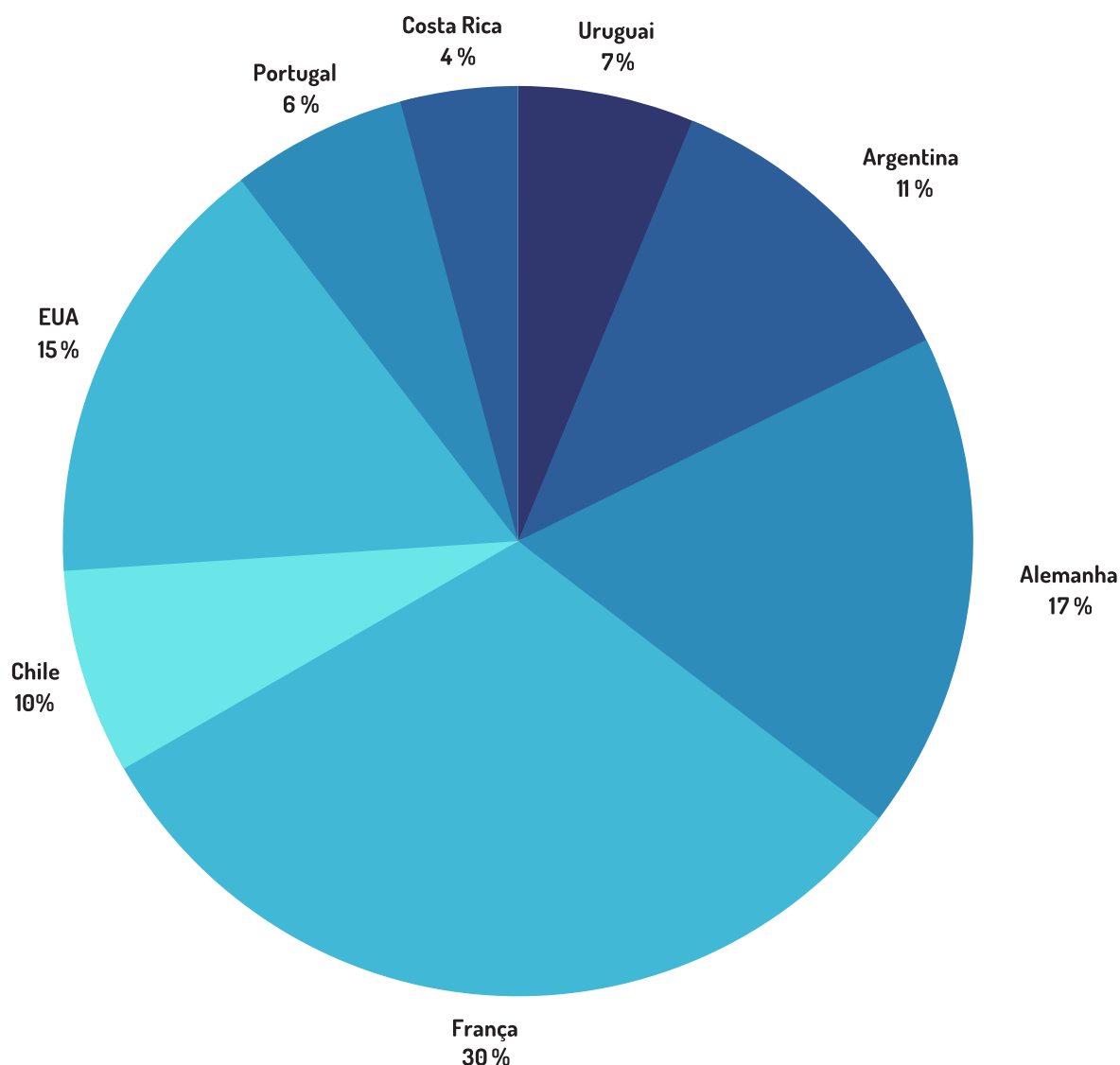
O gráfico 9 apresenta a procedência dos visitantes, de quais cidades brasileiras esses turistas se deslocaram até Recife. No que tange a origem dos visitantes em âmbito nacional, percebemos uma predominância dos estados do Sudeste do Brasil, neste 1º Trimestre de 2022.

Gráfico 9 - Procedência cidade/UF dos visitantes do Brasil aos Monumentos Históricos - 1º Trimestre




- 42% dos visitantes são de São Paulo;
- 19% dos visitantes são do Rio de Janeiro;
- 8% representam visitantes de dois Estados: Minas Gerais e Paraná.

Gráfico 10 - Procedência cidade/UF dos visitantes estrangeiros aos Monumentos Históricos - 1º Trimestre



Percebe-se no gráfico 10 que os visitantes oriundos da França ocupam a primeira posição, em segundo lugar no ranking estão os visitantes oriundos da Alemanha, e em terceiro lugar aparecem os visitantes dos Estados Unidos da América.



**OLHA!
RECIFE**

O Olha!Recife tem como objetivo levar à sociedade uma nova oportunidade de lazer, agregada a oportunidade de obter um novo olhar sobre a cidade do Recife. Neste primeiro trimestre de 2022 o projeto recebeu mais de **2.593 participantes** segundo os dados da Gerência de Inovação e Roteiros, da Secretaria de Turismo e Lazer do Recife. O projeto conta com 4 modalidades de roteiros: Olha!Recife a pé; Olha!Recife no Rio; Olha!Recife pedalando; e Olha!Recife de Ônibus.

Tabela 5 - Quantitativo em números de participantes no Olha!Recife

JANEIRO	FEVEREIRO	MARÇO
803	903	887
TOTAL DE PARTICIPANTES		2.593

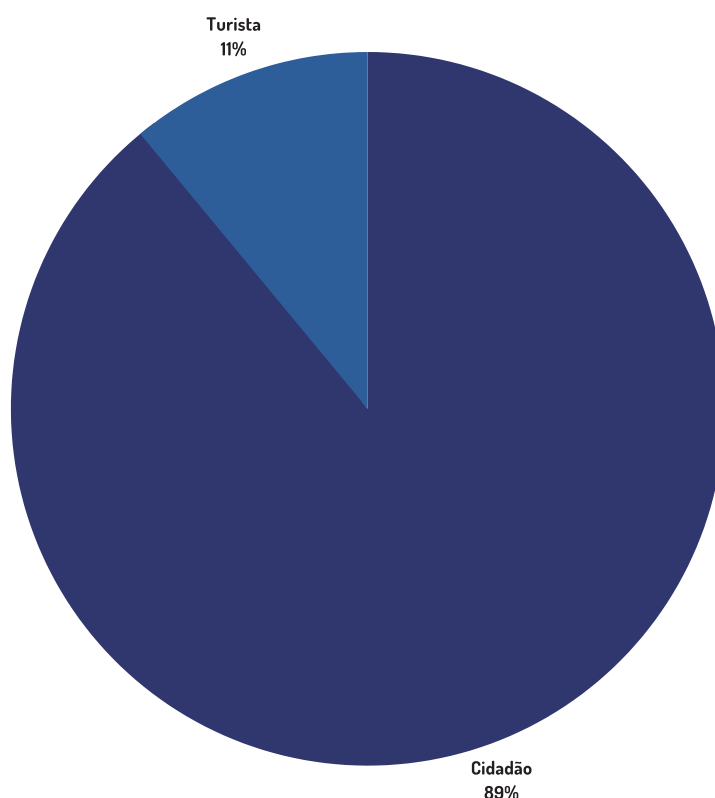
Fonte: Pesquisa primária, 2022.Elaboração: OTREC, 2022.

A pesquisa primária realizada no 1º trimestre demonstra que dos 2.593 participantes, 89% são moradores de Recife e 11% são turistas, conforme demonstra o gráfico 11. A média de passeios realizados no 1º trimestre foi de 20, com uma soma total de **64 passeios** nas 4 modalidades no 1º trimestre, conforme a tabela 6.

Tabela 6 - Número de passeios acumulados entre os meses de Janeiro, Fevereiro e Março.

Olha!Recife a pé	Olha!Recife no Rio	Olha!Recife pedalando	Olha!Recife de Ônibus	Total 1º Trimestre
23	12	13	16	64

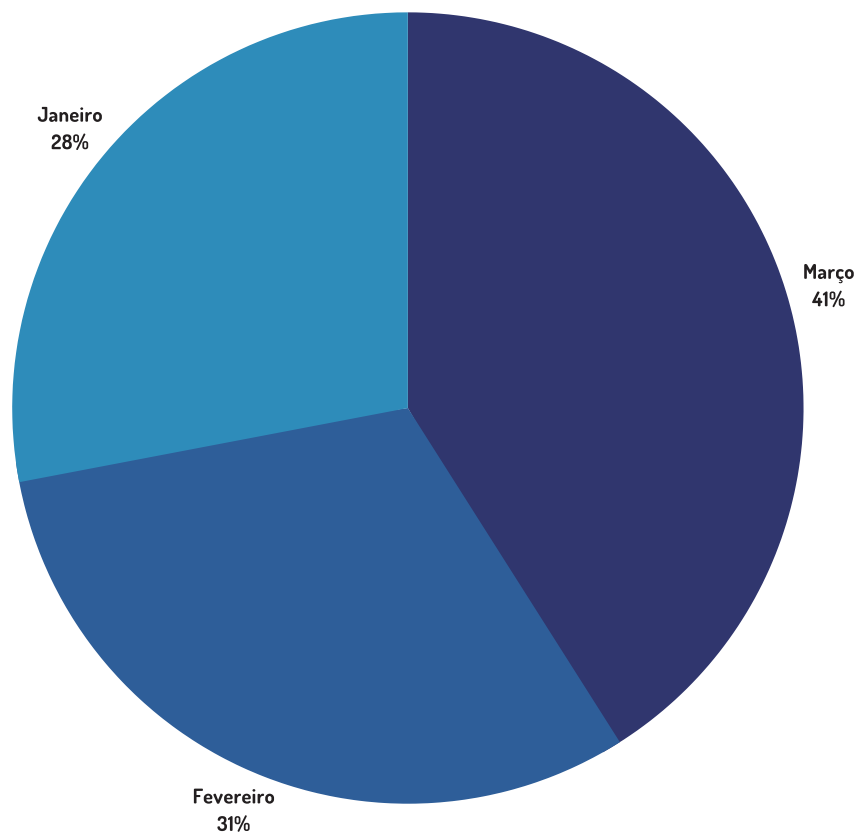
Gráfico 11 - % da quantidade de participantes no Olha!Recife - 1º trimestre/2022



Fonte: Pesquisa primária, 2022.Elaboração: OTREC, 2022.

Esta pesquisa permitiu ainda identificar o percentual de participantes de cada modalidade do Olha!Recife nos meses de janeiro, fevereiro e março de 2022, conforme os gráficos abaixo.

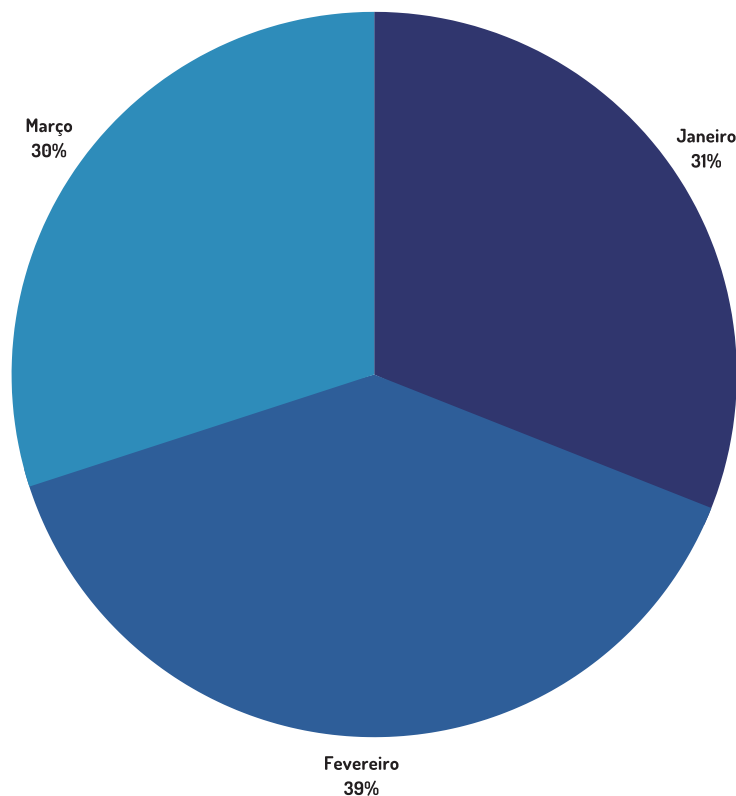
Gráfico 12 - Olha!Recife a pé - 1º Trimestre de 2022



Fonte: Pesquisa primária, 2022. Elaboração: OTREC, 2022.

No Olha! Recife a pé (Gráfico 12) houve um aumento gradual a cada mês, tendo como destaque o mês de março (41%), devido a edição especial "Aniversário do Recife", em que houve a participação de atores no roteiro.

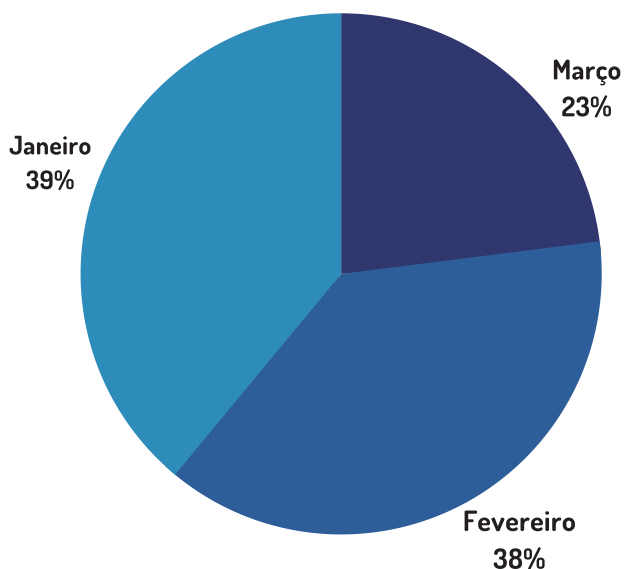
Gráfico 13 - Olha!Recife no Rio - 1º Trimestre de 2022



Fonte: Pesquisa primária, 2022. Elaboração: OTREC, 2022.

No Olha!Recife no Rio (Gráfico 13) percebemos um equilíbrio entre os meses no percentual de participação, porém destacamos o mês de fevereiro com 39%. De acordo com as análises, este aumento é por conta da adição de passeios para grupos fechados, a exemplo de ONG's, Instituições e grupos comunitários da cidade do Recife.

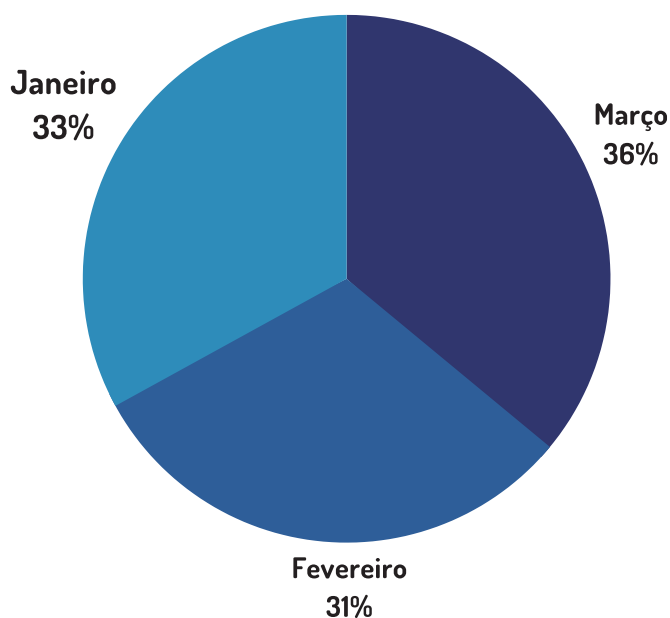
Gráfico 14 - Olha!Recife pedalando - 1º Trimestre de 2022



Fonte: Pesquisa primária, 2022. Elaboração: OTREC, 2022.

No Olha!Recife pedalando (Gráfico 15) começa o ano com um bom percentual (39%), mantendo-se no mês seguinte com 38%, e com uma diminuição no mês de março com 23%.

Gráfico 15 - Olha!Recife de Ônibus - 1º Trimestre de 2022



Fonte: Pesquisa primária, 2022. Elaboração: OTREC, 2022.

O Olha!Recife de Ônibus (Gráfico 14) também manteve a média percentual durante os três primeiros meses do ano. Destaca-se neste cenário o mês de março com o maior percentual (36%), justificado com a edição especial "Panorâmico Recife-Olinda", roteiro em comemoração ao aniversário das duas cidades.

FICHA TÉCNICA

João Campos
Prefeito do Recife

Isabela de Roldão
Vice-Prefeita do Recife

Cacau de Paula
Secretária de Turismo e Lazer de Recife

Mustafá Dias
Secretário Executivo de Turismo e Relacionamento com o Trade

Débora Linhares
Gerente de Desenvolvimento Turístico

Manuella Oliveira
Gestora do Observatório de Turismo do Recife (OTREC)

Manuella Oliveira
Pesquisa e Elaboração

Flank Bekemball
Projeto Gráfico e Diagramação

Arquivo Setur-L Recife
Fotos

Acesse o nosso site:

<http://observatorioturismo.visit.recife.br>

Acompanhe nossas atualizações:

[in/observatório-de-turismo-do-recife](https://www.instagram.com/observatorio-de-turismo-do-recife)

Contato:

observatoriodeturismo@recife.pe.gov.br

