

Julho/agosto/setembro 2022 | Edição nº 2

BOLETIM TRIMESTRAL

DADOS DO TURISMO RECIFE



Observatório
de Turismo do Recife

APRESENTAÇÃO

Tendências e Turismo

As atividades turísticas no Brasil e no mundo já vinham demonstrando sua recuperação no primeiro semestre de 2022 (para acessar o boletim semestral acessar: <https://observatorioturismo.visit.recife.br/wp-content/themes/observatorioturismorecife/pdf/boletim-semestral-2022.1.pdf>). As tendências para o 3º trimestre do ano já apontavam para um crescimento das atividades turísticas. A partir disso, segundo o Relatório anual do World Travel & Tourism Council (WTTC) apontou que o Brasil subiu duas posições no ranking mundial, um crescimento que foi impulsionado pela demanda de viagens internas. Junto a isso, a malha aérea internacional brasileira atingiu o maior volume desde 2019. Até julho de 2022, a malha internacional mantinha viés de alta, acima dos 70% da capacidade de 2019, mas ainda não havia superado os 80%. Somente em agosto o marco foi atingido, com mais de 4 mil desembarques no país, chegando a 80,71% do período pré-pandêmico. Consequentemente, o mês de setembro se tornou histórico, pois o Brasil registrou em termos de gastos de turistas estrangeiros seu maior índice desde 2016. Os visitantes estrangeiros deixaram no país US\$ 416 dólares, segundo os dados do Banco Central.

No que se refere ao Índice de atividades turísticas, em agosto o país apresentou um crescimento de 1,2% em agosto (Mercados & Eventos, 2022). Com isso, de acordo com os dados do IBGE, em pesquisa realizada em 12 locais, apenas três acompanham o crescimento, sendo o estado de Pernambuco (0,8%) um deles juntamente com Minas Gerais (3,9%) e São Paulo (0,6%). O crescimento também foi impulsionado pelo aumento na receita nos setores de restaurantes, hotéis, locação de automóveis, transporte aéreo, serviços de bufê e rodoviário coletivo de passageiros (Mercados e Eventos, 2022).

Panorama Recife no 3º trimestre de 2022

O 3º trimestre do ano foi marcado por grandes conquistas e eventos na cidade do Recife. Entre as novidades, destacam-se as rotas e frequências que ligam o mundo ao Nordeste do Brasil. Como dito anteriormente, com a intensificação das viagens dentro do país, os destinos da região Nordeste se consolidaram na preferência dos turistas. Nesse contexto, o destino Recife encontra-se no ranking das dez cidades mais procuradas em agências de turismo. Forte pelo seu segmento "sol e praia", nossa cidade figura como um dos destinos mais procurados para as férias de julho, o que é possível verificar nos números dos indicadores da movimentação aeroportuária, por exemplo. Ainda em julho, o nosso terminal aeroportuário, contabilizou mais de 6 mil voos, entre pousos e decolagens, conectando o terminal com 39 destinos, sendo 38 nacionais e um internacional. Comparando com o mês de julho de 2019 a capital pernambucana já recuperou 100% da malha aérea, segundo a ANAC. O aeroporto também recebeu o voo inaugural da nova rota com o destino o município de Garanhuns (PE).

Além disso, no mês de agosto a cidade do Recife recebeu o certificado de Destino Turístico Inteligente em Transformação, durante o I Seminário Internacional DTI Brasil realizado em Brasília, realizado pelo Ministério do Turismo (MTur). Neste mês também foi anunciado a retomada dos voos da Gol no Aeroporto do Recife para Buenos Aires. Ainda sobre a expansão da malha aérea do Recife, no mês de setembro foram anunciados a retomada dos voos para Montevideú, no Uruguai, e para Orlando e Fort Lauderdale, ambos nos Estados Unidos, consolidando o Recife como o principal hub aéreo do Norte-Nordeste.

A capital pernambucana também mostrou força no mês de setembro no que tange a retomada do setor de eventos, a níveis nacional e internacional. Nessa perspectiva, é importante ressaltar que a atividade turística na cidade do Recife continua apontando para novos rumos e oportunidades mais amplas, com destaque para a 49ª ABAV EXPO, a maior feira do mercado do turismo brasileiro e uma das principais do calendário latino americano (para acessar o boletim completo: https://observatorioturismo.visit.recife.br/wp-content/themes/observatorioturismorecife/pdf/boletim_abav.pdf). Ainda durante o mês de setembro, a capital pernambucana promoveu diferentes eventos esportivos, como a FIBA AmeriCup, maior competição de basquete das Américas, sediou a SuperCopa de vôlei masculino 2022, no Ginásio do Geraldão, e também recebeu o circuito nacional de skate o STU National 2022.

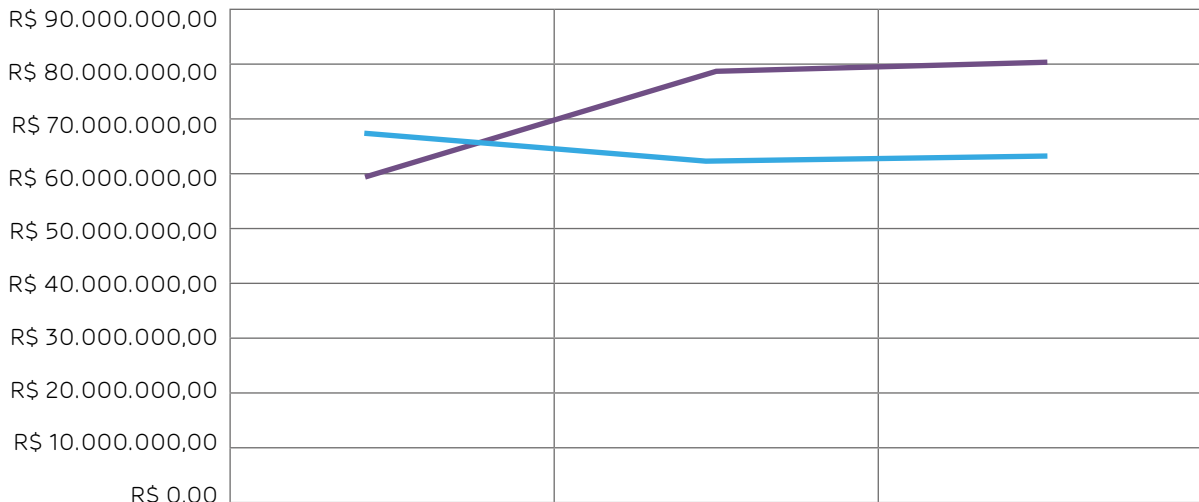
Finalmente, ao observarmos os números dos indicadores avaliados neste boletim trimestral, percebemos o protagonismo da nossa cidade na recuperação gradual das atividades turísticas, ficando evidente a força da retomada do setor.

O presente Boletim Trimestral, elaborado pelo Observatório de Turismo do Recife (OTREC), tem como objetivo apresentar dados e informações coletados do Sistema de Inteligência Turística (SIT), entre o período de julho a setembro de 2022. Este Boletim é composto por dados primários e dados secundários através da disponibilização das instituições parceiras públicas e privadas, de âmbito municipal, estadual e federal.



1.1. Faturamento

Faturamento - Julho, Agosto, Setembro



	JULHO	AGOSTO	SETEMBRO
2019	R\$ 65.502.111,3	R\$ 63.901.131,0	R\$ 65.029.592,0
2022	R\$ 61.932.285,9	R\$ 76.595.174,4	R\$ 79.051.986,8

Fonte: SDECTI - PCR

No 3º trimestre de 2022, as empresas atuantes nas atividades turísticas, na cidade do Recife, contabilizaram **um faturamento total de R\$ 217,6 milhões**, apresentando um crescimento de 12%, quando comparados com o mesmo período do ano de 2019. Foram R\$ 23,1 milhões a mais no faturamento geral, consolidando cada vez mais a retomada do setor de turismo, importante impulsionador da economia e também vetor essencial de valorização sociocultural da cidade, haja vista sua cadeia produtiva. No período de julho/agosto/setembro de 2022, a média mensal registrada foi de R\$ 73 milhões, contra R\$ 65 milhões contabilizados no 3º trimestre do ano de 2019.

1.1.1. Faturamento do turismo no período da 49ª ABAV EXPO

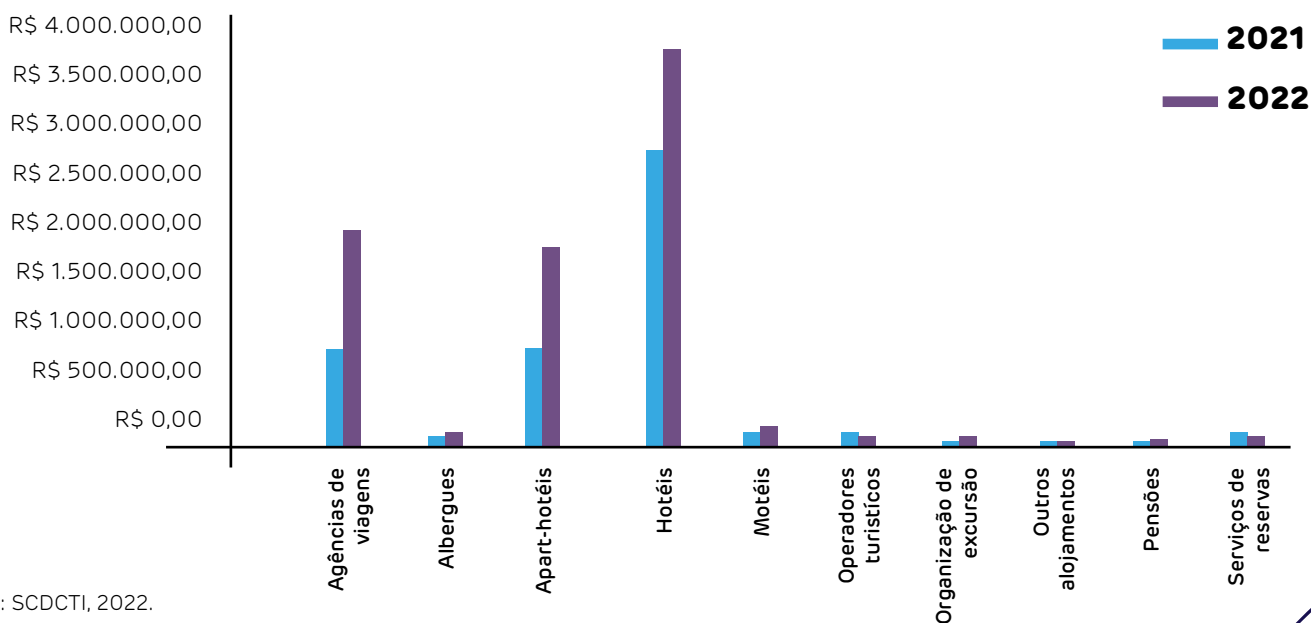
No período da realização da 49ª ABAV EXPO, realizada entre os dias 21,22 e 23 de setembro de 2022, as empresas inscritas como contribuintes na cidade do Recife, ligadas ao setor de Turismo, Hospedagem e Assemelhados apresentaram um faturamento total de R\$7,8 milhões. O total faturado nos três dias, representou 10% do total do mês (R\$79.051.986,85). Ademais, os números de faturamento nos três dias do evento, quando comparados com os números do mesmo período de 2021, contabilizou **um crescimento de 59%** (+R\$2,9 milhões).

No quadro abaixo, podemos observar a análise comparativa do ano de 2022 e 2021 durante o mesmo período de dias da ABAV EXPO.

Tabela 2 - Faturamento do Turismo

Atividade Econômica	2021	2022	Diferença	Variação%
Agências de viagens	R\$ 832.718,40	R\$ 1.973.541,37	R\$ 1.140.822,97	137%
Albergues(exceto assistenciais)	R\$ 440,00	R\$ 27.887,78	R\$ 27.447,78	6238%
Apart-hotéis	R\$ 901.635,56	R\$ 1.784.976,90	R\$ 883.341,34	98%
Hotéis	R\$ 2.940.985,84	R\$ 3.792.227,88	R\$ 851.242,04	29%
Motéis	R\$ 70.489,88	R\$ 112.489,80	R\$ 41.999,92	60%
Operadores Turísticos	R\$ 68.754,08	R\$ 18.946,54	-R\$ 49.807,54	-72%
Organização de excursões em veículos rodoviários próprios, municipal	R\$ 479,80	R\$ 15.625,08	-R\$ 15.145,28	3157%
Outros alojamentos(não especificados anteriormente)	R\$ 13.941,24	R\$ 8.289,54	-R\$ 5.651,70	-41%
Pensões	R\$ 1.451,00	R\$ 6.056,00	R\$ 4.605,00	317%
Serviços de reservas e outros serviços de turismo(não especificados anteriormente)	R\$ 72.485,47	R\$ 38.845,00	-R\$ 33.639,83	-46%
Total geral	R\$ 4.903.381,27	R\$7.778.886,53	R\$2.875.505,26	59%

Fonte: SCDCTI, 2022.

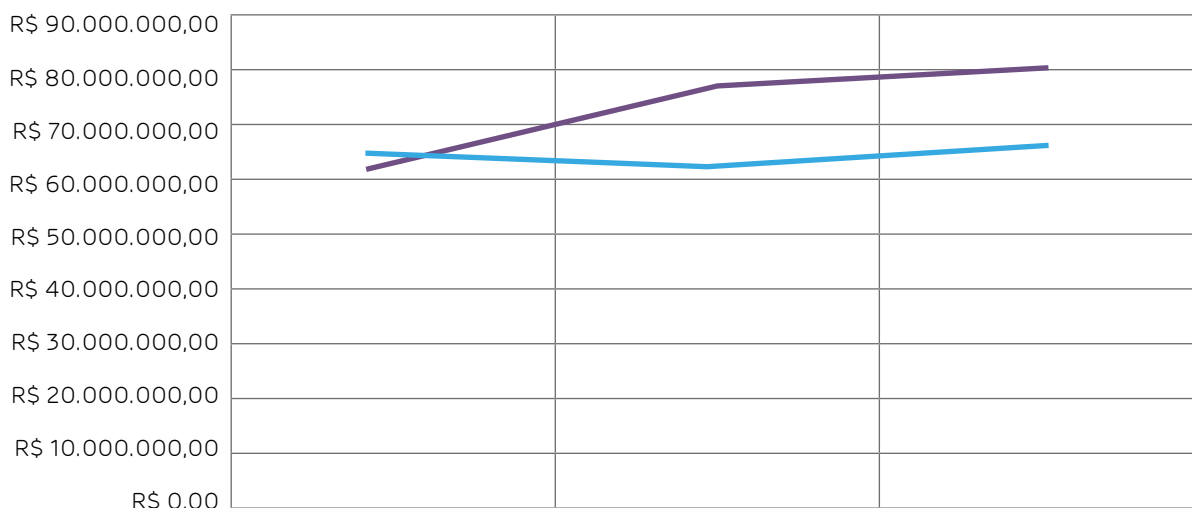


Fonte: SCDCTI, 2022.

Considerando os números registrados na semana de 19 a 25 de setembro de 2022, período que inclui os 3 dias de realização da ABAV EXPO, as atividades ligadas ao Setor do Turismo, registraram um faturamento de R\$ 18,8 milhões, valor que ao ser comparado com o mesmo período do ano de 2021, apresentou um crescimento de 70%. Ainda na semana do evento, as empresas do referido setor geraram uma arrecadação de ISS de R\$ 597,1 mil.

1.2. Arrecadação ISS

Faturamento - Julho, Agosto, Setembro



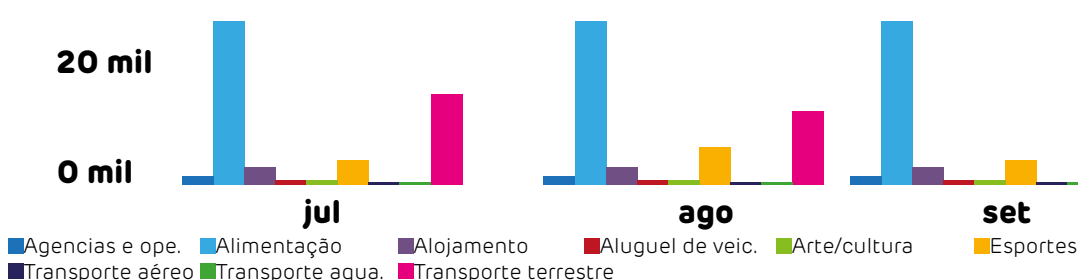
	JULHO	AGOSTO	SETEMBRO
2019	R\$ 65.502.111,3	R\$ 63.901.131,0	R\$ 65.029.592,0
2022	R\$ 61.932.285,9	R\$ 76.595.174,4	R\$ 79.051.986,8

Fonte: SDECTI - PCR

A Arrecadação de Imposto sobre Serviços (ISS), no segmento do turismo, no acumulado do 3º trimestre de 2022, contabilizou um total de R\$ 6,5 milhões, registrando um crescimento médio mensal de 16%, percentual este, maior que o registrado no mesmo período do ano de 2019, quando foi contabilizado uma média mensal de 8%. Destaca-se que no 3º trimestre de 2022, o mês de agosto registrou a maior arrecadação do período, representando 40% do total apurado no trimestre.

1.3. Cadastro Geral de Empregados e Desempregados (CAGED)

Estoque por setor ao longo dos meses



Fonte: CAGED, 2022. Sistema de Inteligência Turística do Recife/OTREC/SETUR-L/PCR, 2022.

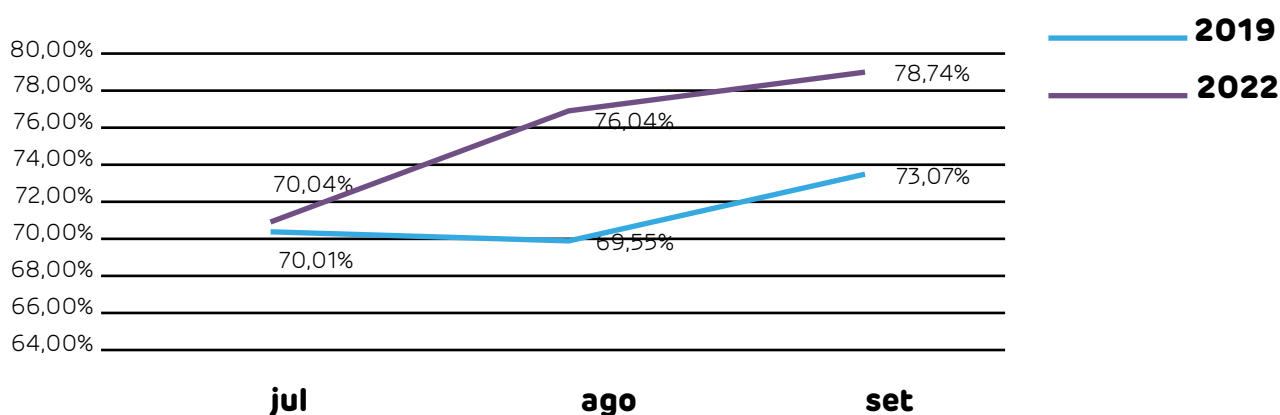
Com base nos dados do CAGED, no 3º trimestre de 2022, o setor de turismo apresentou um total de 5.282 admissões e 4.331 desligamentos, gerando um saldo positivo de 951 novos empregos. As atividades ligadas a área de alimentação registraram o maior saldo com 538 empregos, seguido pelas atividades esportivas com saldo de 115 empregos.

2 Hotelaria

2.1. Taxa de Ocupação

Aqui analisamos os resultados da hotelaria da cidade do Recife, apresentando os dados de desempenho do indicador "taxa de ocupação", referente ao 3º trimestre de 2022. Neste indicador, como pode ser observado no gráfico abaixo, nos meses de julho a setembro de 2022 os resultados consolidados contínuo, superando os números do mesmo período em 2019 (Gráfico abaixo). Neste contexto, a taxa média de ocupação hoteleira no período em análise foi de 74,94%. Já em 2019 a média foi de 70,87%, constatando-se um crescimento de 4,07% em comparação com o mesmo período de 2022.

Estoque por setor ao longo dos meses



Fonte: OTREC, 2022.

2.2. Taxa de Ocupação no período da 49ª ABAV EXPO

Durante o período que antecedeu a ABAV EXPO (18/09/2022) ao período posterior (25/09/2022), a ABIH-PE registrou 88,15% na taxa de ocupação hoteleira na cidade do Recife. É importante lembrar que a hotelaria recifense durante o 1º semestre do ano de 2022 mostrou um desempenho positivo (ver Boletim 1º semestre do OTREC). Ainda neste contexto, segundo dados da EMPETUR (2022), a hotelaria recifense teve a ocupação hoteleira de 91,80%, a permanência média de 3,5 dias, com um gasto médio Individual Diário de R\$482,92.

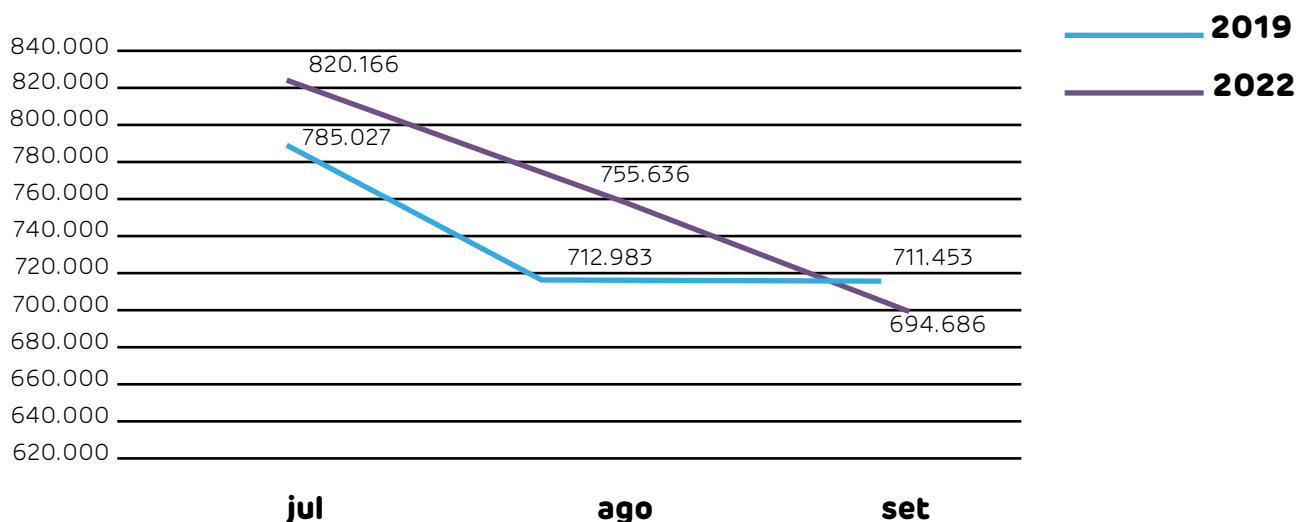


Fonte: OTREC, 2022.

3.1. Movimentação de Passageiros - Movimento de Passageiros - Aeroporto Internacional do Recife/Guararapes - Gilberto Freyre

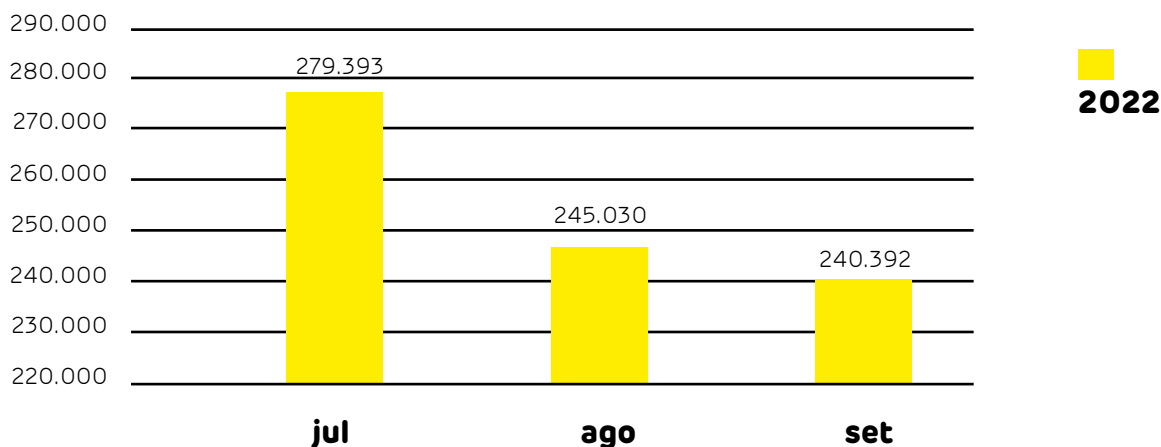
Analisando os dados do 3º trimestre divulgados pela AENA Brasil, a movimentação de passageiros no Aeroporto Internacional dos Guararapes/Recife foi de 2.270.488. **Foram 61.025 mil passageiros a mais** que o registrado no mesmo período de 2019, antes da pandemia (2.209.463). A partir disso, dando destaque ao mês de julho, período de férias no Brasil, o crescimento observado no gráfico abaixo reforça a informação divulgada pela Voalá, onde Recife ocupa o 1º lugar no ranking do Nordeste como destino mais procurado para as férias de julho.

Movimentação de passageiros - Aeroporto Internacional do Recife/Guararapes - Gilberto Freyre



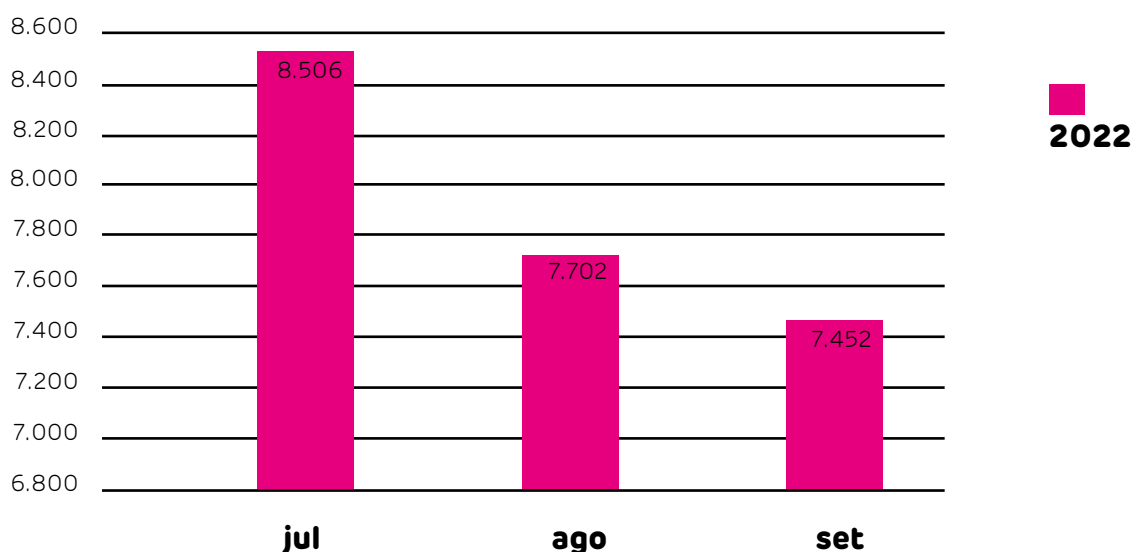
Fonte: AENA, 2022. Elaboração: OTREC, 2022.

3.2. Desembarque Doméstico



Fonte: AENA, 2022. Elaboração: OTREC, 2022.

Desembarque Internacional



Fonte: AENA, 2022. Elaboração: OTREC, 2022.

3.4. Malha Aérea

Neste 3º trimestre dentre os aeroportos localizados na região Nordeste, no que se refere ao quantitativo entre pousos e decolagens, o Aeroporto do Recife permaneceu em 1º lugar no ranking, como podemos observar na tabela 1.

Tabela 1 - Previsão/Recorte comparativo mês das malhas (Julho a Setembro/2022) - Voos Domésticos + Internacionais

Aeroportos	jul	ago	set	Total	Média	Variação jul/2022 ago/2022	Variação ago/2022 set/2022
Recife	6.553	5.852	5.440	17.845	5.948	-10,7%	-7%
Fortaleza	3.561	3.286	3.197	10.044	3.348	-7,7%	-2,7%
Salvador	4.568	4.010	3.826	12.404	4.135	-12,2%	-4,6%
Total	14.682	13.148	12.463	40.293	13.321	-10,4%	-5,2%
Participação Recife no total	45%	45%	44%	44%	44%	-0,3%	-1,9%

Fonte: ANAC - Consulta de voos planejados - SIROS (www.sistemas.anac.gov.br/sas/siros/view/registro/frmConsultaVoos).

No 3º trimestre de 2022, dentre os aeroportos localizados na Região Nordeste, o Aeroporto Internacional do Recife/Guararapes - Gilberto Freyre, contabilizou o maior número de voos (pousos + decolagens), permanecendo na 1ª colocação do ranking, conforme os registros da Tabela 1. Destaca-se que o total de voos do aeroporto do Recife, no trimestre, representou 44% da referida região.

Nos meses que compõem o 3º trimestre de 2022, a melhor performance, com relação aos voos (pousos + decolagens), foi contabilizada no mês de julho, em todas as cidades avaliadas na Região (ver tabela 1), tendo o Recife com a maior participação, 45% do total. Nos meses subsequentes (agosto e setembro), mesmo com variações de queda, o quantitativo se manteve estável dentro da média do período.

Tabela 2 - Resumo da movimentação de pousos e decolagens de aeronaves (passageiros) no Aeroporto Internacional do Recife/Guararapes (previsões / meses de julho/agosto/setembro de 2022)

Recife como destino				
	Destinos Nacionais	Destinos Internacionais	Frequências Nacionais	Frequências Internacionais
Julho	38	1	3.231	31
Agosto	36	1	2.891	31
Setembro	35	2	2.687	31

Fonte: EMPETUR, 2022.

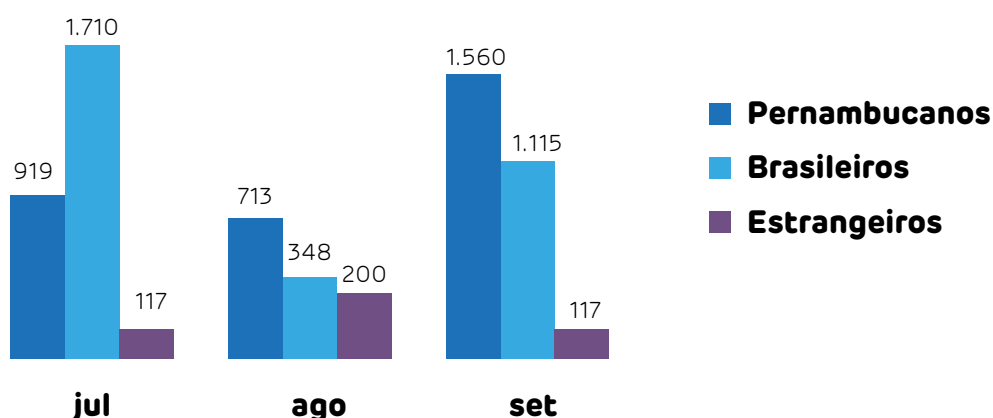
Conforme a tabela acima, a malha aérea doméstica do Recife contou em média com 36 voos diretos nos meses de julho, agosto e setembro. No mês de setembro, a malha aérea internacional foi ampliada com duas ligações (chegadas e partidas): Lisboa (Portugal) e Montevidéu (Uruguai).

4 Roteiros Turísticos

4.1. Circuito Sagrado

O Circuito Recife Sagrado recebeu de julho a setembro **6.799 participantes**, de acordo com os dados fornecidos pela Gerência de Inovação e Roteiros Turísticos, da Secretaria de Turismo e Lazer do Recife. Observando o gráfico abaixo, verifica-se que no mês de julho, período de férias, houve um maior número de visitantes brasileiros (62,27%), e no mês de setembro, período em que a cidade do Recife recebeu diversos eventos esportivos e a 49ª ABAV EXPO, observa-se um **aumento no quantitativo de visitantes pernambucanos** (55,87%) e brasileiros (39,94%) nos templos.

Quantidade por mês e origem do Turista



Fonte: Sistema de Inteligência Turística do Recife/OTREC/SETUR-L/PCR, 2022.

4.2. Olha! Recife

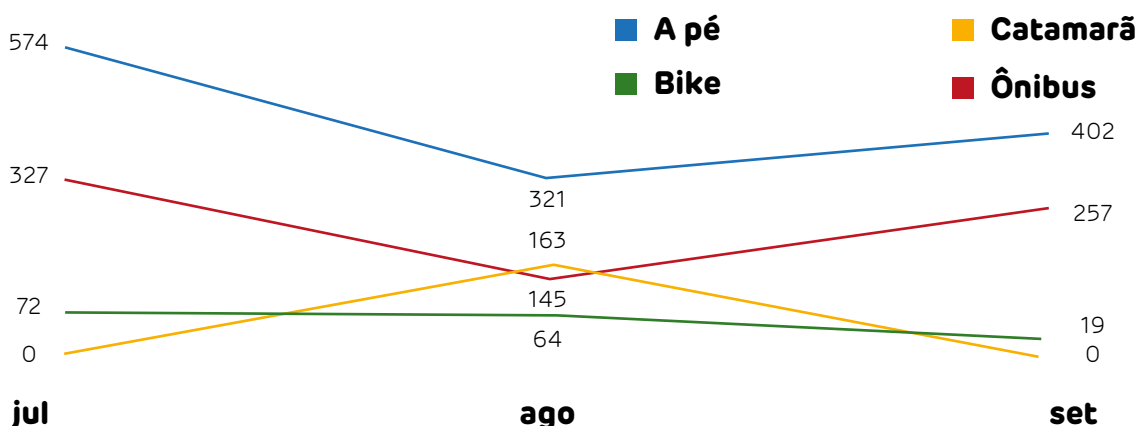
O Olha!Recife tem como objetivo levar à sociedade uma nova oportunidade de lazer, agregada a oportunidade de obter um novo olhar sobre a cidade do Recife. O projeto conta com 4 modalidades de roteiros: Olha!Recife a pé; Olha!Recife no Rio; Olha!Recife pedalando; e Olha!Recife de Ônibus. Neste 3º semestre o projeto **recebeu 2.344 participantes**, apresentando o maior volume de público no mês de julho (tabela 3).

Tabela 3 - Quantitativo em números de participantes no Olha!Recife

JULHO	AGOSTO	SETEMBRO
973	693	678
Total de participantes	2.344	

Fonte: Sistema de Inteligência Turística do Recife/OTREC/SETUR-L/PCR, 2022.

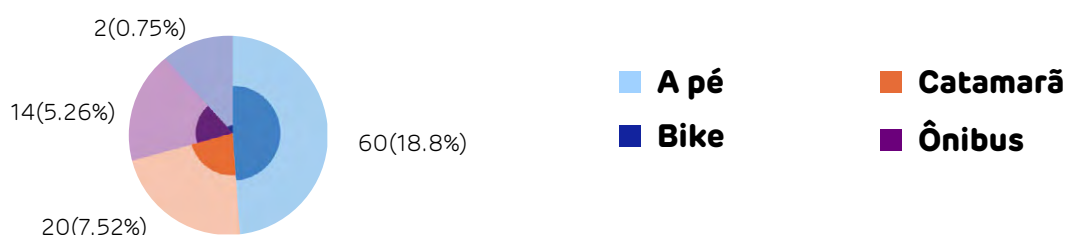
Quantidade de participantes po modalidade



Fonte: Sistema de Inteligência Turística do Recife/OTREC/SETUR-L/PCR, 2022.

Tabela 4 - Número de passeios acumulados entre os meses de Julho, Agosto e Setembro

No 3º trimestre, a soma do número de passeios nas quatro modalidades foi de 86. Observando o gráfico abaixo, verificamos que a modalidade a Olha! Recife a pé tem o maior percentual (18,8%), seguido do Olha!Recife Rio (7,52%), e em terceiro o Olha!Recife de ônibus (5,26%). Nos meses de julho, agosto e setembro não houveram a execução da modalidade Olha! Recife no Rio (catamarã), pela baixa procura do público somado a formalização do novo processo licitatório para ampliação do projeto.

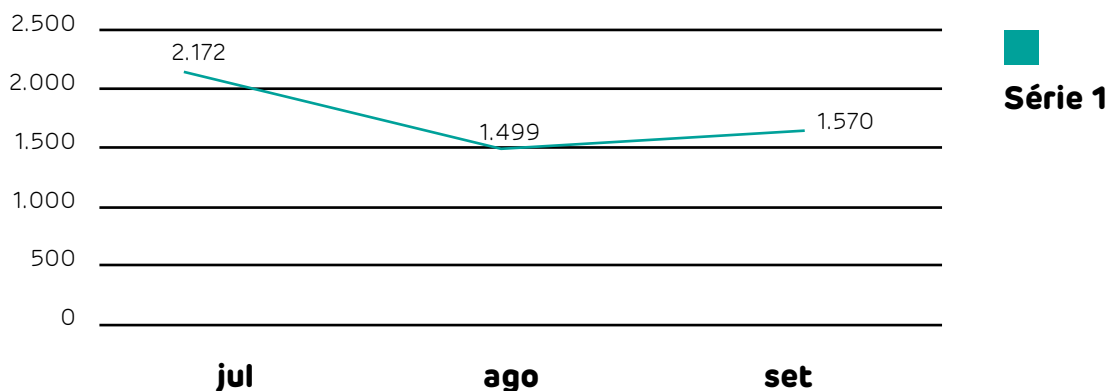


Fonte: Sistema de Inteligência Turística do Recife/OTREC/SETUR-L/PCR, 2022.

5 Centro de Atendimento ao Turista - CAT's

Os CAT's encerraram o 3º trimestre com um total de **5.241 atendimentos**, sendo 1.337 recifenses, 1.786 pernambucanos, 4.521 brasileiros e 720 turistas estrangeiros.

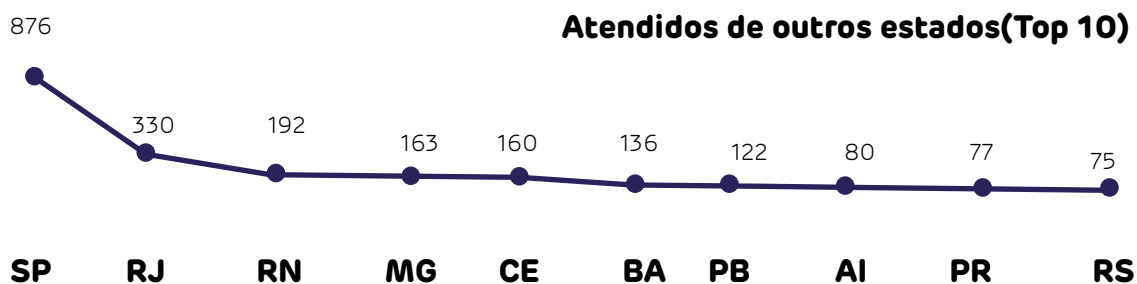
Número de atendimentos no 3º trimestre de 2022



Fonte: Sistema de Inteligência Turística do Recife/OTREC/SETUR-L/PCR, 2022.

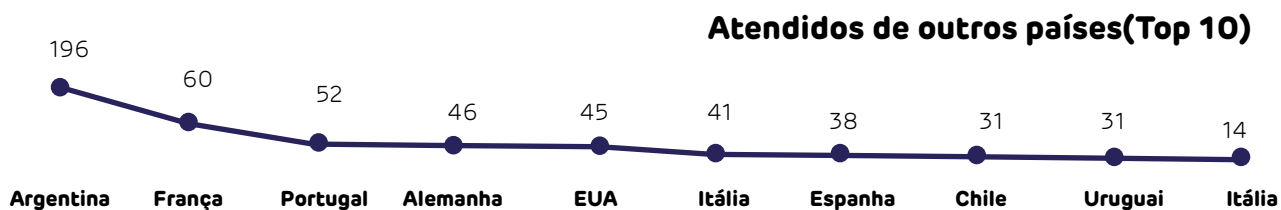
O gráfico abaixo mostra o top 10 dos estados brasileiros que visitaram nosso destino no terceiro trimestre de 2022. Percebemos que o estado de São Paulo ocupa o primeiro lugar no ranking com 876, permanecendo com a mesma posição da série histórica de 2015 a 2019 no ranking dos principais mercados nacionais. Em segundo lugar o Rio de Janeiro, com 330 visitantes, e em terceiro lugar o estado do Rio Grande do Sul, com 192 visitantes.

Número de Visitantes Domésticos por origem atendimentos nos CATs



Fonte: Sistema de Inteligência Turística do Recife/OTREC/SETUR-L/PCR, 2022.

Número de Visitantes estrangeiros por origem atendimentos nos CATs



Fonte: Sistema de Inteligência Turística do Recife/OTREC/SETUR-L/PCR, 2022.

Os Argentinos continuam sendo nosso maior volume de turistas estrangeiros juntamente com os franceses. Os portugueses aparecem em 3º lugar no ranking no gráfico acima.

FICHA TÉCNICA

João Campos
Prefeito do Recife

Isabela de Roldão
Vice-Prefeita do Recife

Pâmela Alves
Secretária de Turismo e Lazer de Recife

Mustafá Dias
Secretário Executivo de Turismo e Relacionamento com o Trade

Débora Linhares
Gerente de Desenvolvimento Turístico

Manuella Oliveira
Gestora do Observatório de Turismo do Recife (OTREC)

Manuella Oliveira
Pesquisa e Elaboração

Ewerton Heraclio/Flank Bekemball
Projeto Gráfico e Diagramação

Arquivo Setur-L Recife
Fotos

Acesse o nosso site:

<http://observatorioturismo.visit.recife.br>

Acompanhe nossas atualizações:

[in/observatório-de-turismo-do-recife](https://www.instagram.com/observatorio-de-turismo-do-recife)

Contato:

observatoriodeturismo@recife.pe.gov.br

