

● Ponte Princesa Isabel

BOLETIM SEMESTRAL

DADOS DO TURISMO RECIFE

Janeiro/Fevereiro/Março/Abril/Maio/Junho
2022 | Edição Nº 01



Observatório
de Turismo do Recife

SUMÁRIO

Apresentação.....	3
Faturamento.....	4
Imposto sobre Serviços de Qualquer Natureza – ISSQN.....	5
Taxa de Ocupação Hoteleira.....	6
Movimentação de Passageiros.....	8
Eventos.....	9
Circuito Recife Sagrado.....	10
Olha!Recife.....	13
Centros de Atendimentos aos Turistas (CAT's).....	14
Participação em eventos e palestras no 1º semestre de de 2022.....	17



APRESENTAÇÃO

O reflexo da pandemia foi sentido pela cadeia produtiva do turismo no mundo e no Brasil. Segundo dados de uma pesquisa realizada pela Fundação Getúlio Vargas (FGV) e o Sebrae, nos primeiros meses do semestre de 2021 a queda no faturamento do setor chegou a 59%, colocando o turismo no ranking dos setores mais afetados pela pandemia do COVID-19.

Começamos o ano de 2022 com a retomada das atividades do turismo, e junto a isso as novas perspectivas e motivações para este setor. Em um panorama mais amplo, o turismo no mundo apontava para uma recuperação gradual e significativa, acompanhado ao mesmo tempo de desafios. A partir desse contexto, ainda segundo a Fundação Getúlio Vargas (FGV), a projeção de crescimento para o setor do turismo brasileiro em 2023 é de 17%, isto significa que a retomada para os próximos anos exige a reorganização de ideias e projetos, somada à contribuição da movimentação do turismo interno. Para isso, já conseguimos visualizar neste momento de retomada, alguns aspectos para que o setor possa reconstruir e desempenhar uma performance melhor do que no período pré-crise. A demanda retraída, por exemplo, impulsionou a volta das viagens de lazer e negócios, como também revelou um novo perfil de turista com preferências para destinos mais próximos, e muito mais conectado.

Nesse sentido, considerando a retomada das atividades turísticas, a cidade do Recife sinalizou no 1º semestre de 2022 uma recuperação em suas atividades, ainda que impactado no início do ano com a ausência da festividade do carnaval por causa da circulação da variante Ômicron, e em seguida com as fortes chuvas nos meses de maio e junho. Levando em consideração que cada setor vem reagindo de forma diferente, alguns indicadores superaram os números da pré-crise, a exemplo do faturamento do município, e os setores da hotelaria e aéreo. Este último, teve o primeiro quadrimestre em recuperação. Isso porque o Aeroporto Internacional do Recife chegou a 99,2% dos passageiros comparado com o mesmo período de 2019, segundo os dados da AENA Brasil. Ao mesmo tempo, houve incremento na malha aérea e no mercado doméstico e internacional. No que diz respeito a eventos, a retomada do setor em nossa cidade já tem sua agenda cheia até 2024, a níveis nacional e internacional.

A 1ª edição do boletim semestral de 2022, do Observatório de Turismo do Recife (OTREC), tem como objetivo apresentar dados e informações do turismo na cidade do Recife, entre o período de Janeiro a Junho de 2022. Este Boletim é composto de dados primários coletados nos projetos do Circuito Recife Sagrado, Olha! Recife, Centros de Atendimentos aos Turistas (CAT), e dados secundários através da disponibilização das instituições parceiras públicas e privadas, de âmbito municipal, estadual e federal.

Boa leitura!

\$ Faturamento

Em 2019, o setor de turismo no Recife registrou um **faturamento de mais de R\$ 765 milhões**, com uma média mensal em torno de R\$ 63,8 milhões. Por ter um conjunto de atividades econômicas mais expostas à evolução da crise sanitária, iniciada em 2020 pelo COVID-19, o setor, no mencionado ano, apresentou um faturamento total de, apenas, R\$ 382,6 milhões, tendo a média mensal contabilizado um total de R\$ 31,9 milhões, apontando uma queda de -50,05%.

Em 2021, a partir do mês de abril, os números mensais passam a registrar crescimentos quando comparados com os resultados de 2020, mas, sem atingir os valores de 2019 (antes da pandemia COVID-19), finalizando com média mensal de R\$ 42,7 milhões, passando a registrar um crescimento de 33,85%. Ainda em 2021, destaque-se que os números mensais voltam a apresentar os mesmos patamares de 2019, em novembro e dezembro.

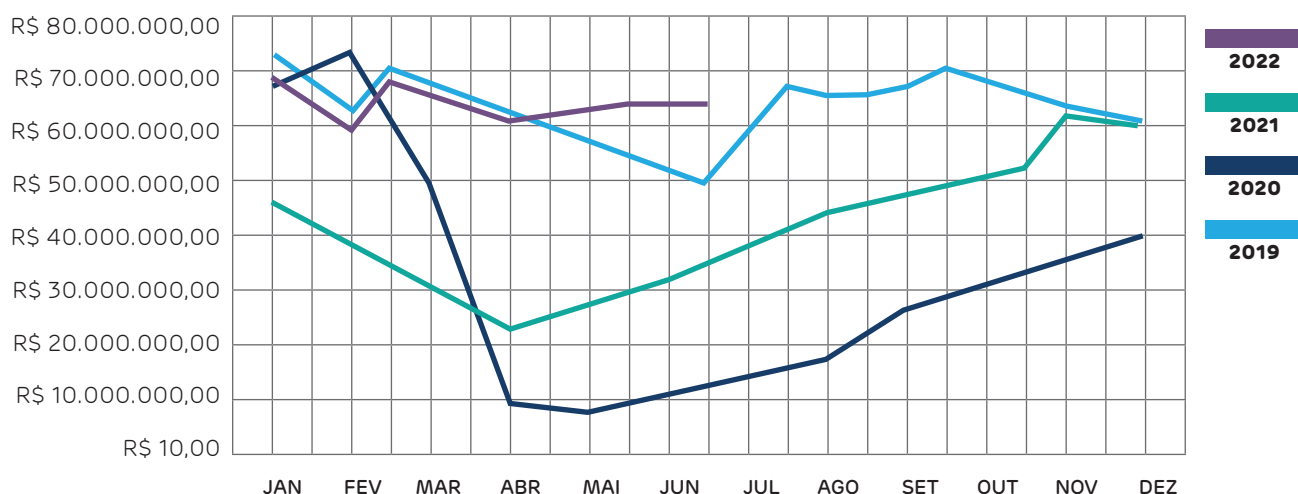
Com o avanço da vacinação contra o COVID-19, dentre outras variáveis e ações realizadas na cidade do Recife, o setor de Turismo, importante impulsionador da economia e também vetor essencial de valorização sociocultural da cidade, haja vista sua cadeia produtiva, já no primeiro semestre de 2022, passou a contabilizar crescimentos na ordem de 92,13% quando comparados com os resultados do mesmo período de 2021, ultrapassando também os patamares do faturamento médio do primeiro semestre do ano de 2019, período onde não se registrava a crise sanitária.

Tabela 1 - Faturamento em números

	2019	2020	2021	2022
JANEIRO	R\$63.396.908,34	R\$67.566.427,43	R\$45.941.474,20	R\$68.983.442,58
FEVEREIRO	R\$47.977.616,74	R\$73.868.022,31	R\$38.681.283,04	R\$59.152.371,17
MARÇO	R\$70.624.600,13	R\$51.853.541,33	R\$32.475.108,58	R\$65.642.073,63
ABRIL	R\$57.947.485,58	R\$10.905.243,49	R\$23.310.509,12	R\$44.486.256,88
MAIO	R\$60.225.474,38	R\$7.718.022,70	R\$27.833.570,81	R\$64.706.397,71
JUNHO	R\$54.229.739,08	R\$8.857.327,19	R\$30.658.333,08	R\$63.209.294,67
JULHO	R\$70.438.433,16	R\$12.168.729,73	R\$38.338.067,90	
AGOSTO	R\$62.421.531,59	R\$15.831.356,11	R\$46.539.082,53	
SETEMBRO	R\$65.741.767,17	R\$25.738.833,84	R\$50.851.374,12	
OUTUBRO	R\$72.430.554,26	R\$32.106.519,66	R\$54.729.396,80	
NOVEMBRO	R\$66.701.809,01	R\$36.072.737,94	R\$62.366.856,68	
DEZEMBRO	R\$63.088.479,47	R\$39.899.999,37	R\$60.385.065,38	

Fonte: SDECTI - PCR.

Tabela 1 - Faturamento em números



Fonte: SDECTI - PCR.

\$ Imposto sobre Serviços de Qualquer Natureza - ISSQN

Na análise realizada nos montantes arrecadados junto às empresas contribuintes de ISSQN, na cidade do Recife, este importante imposto, sinalizador da retomada da economia, também no setor de turismo, em 2021, contabilizou um **crescimento de 34%** em relação à arrecadação de 2020.

No primeiro semestre de 2022, os resultados das arrecadações do ISSQN no setor de turismo, já representam 67% do total arrecadado no 1º semestre de 2019 - período anterior à crise sanitária provocada pelo COVID-19. Em relação ao mesmo semestre do ano de 2021, o crescimento apurado foi de 15%.

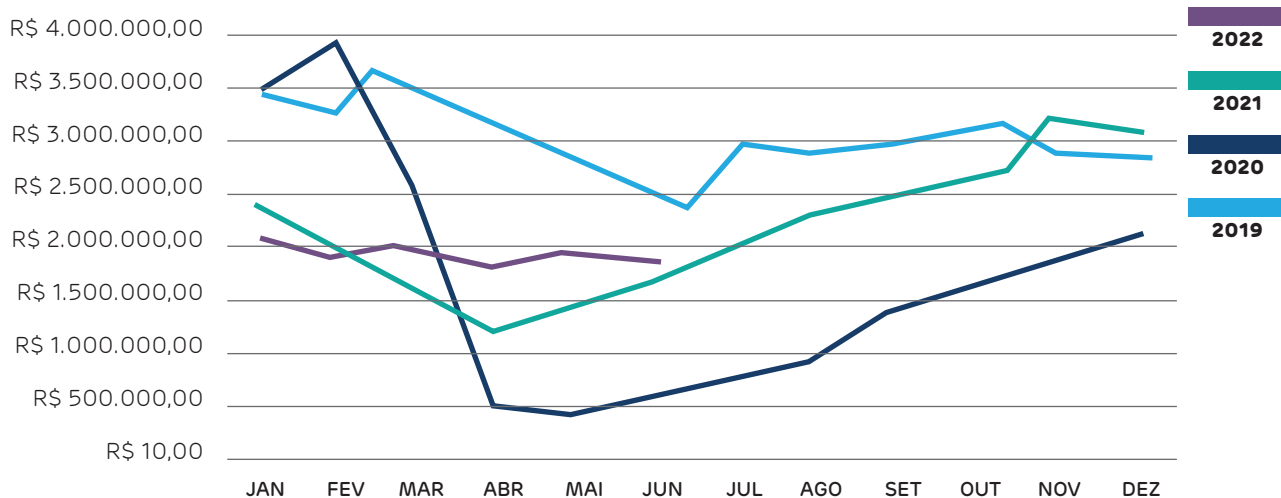
O turismo foi um dos setores mais afetados pelas restrições econômicas adotadas na esteira da pandemia de COVID-19. Em compensação, é um dos segmentos que mais rapidamente tem reagido à gradual retomada da normalidade da vida cotidiana, a partir de meados do ano passado, como vem mostrando os números apurados.

Tabela 2 - Arrecadação ISS em números

	2019	2020	2021	2022
JANEIRO	R\$ 3.377.810,74	R\$ 3.378.321,37	R\$ 2.297.073,71	R\$ 2.070.311,97
FEVEREIRO	R\$ 2.785.300,15	R\$ 3.693.401,12	R\$ 1.934.064,15	R\$ 1.773.968,31
MARÇO	R\$ 3.144.098,00	R\$ 2.592.677,07	R\$ 1.623.755,43	R\$ 1.968.653,65
ABRIL	R\$ 2.825.593,47	R\$ 545.262,17	R\$ 1.165.525,46	R\$ 1.828.174,69
MAIO	R\$ 2.588.156,18	R\$ 385.901,14	R\$ 1.391.678,54	R\$ 1.934.183,69
JUNHO	R\$ 2.360.771,69	R\$ 442.866,36	R\$ 1.532.916,65	R\$ 1.897.694,96
JULHO	R\$ 2.960.887,00	R\$ 608.436,49	R\$ 1.916.903,40	
AGOSTO	R\$ 2.888.518,01	R\$ 791.567,81	R\$ 2.326.954,13	
SETEMBRO	R\$ 2.939.527,75	R\$ 1.286.941,69	R\$ 2.542.568,71	
OUTUBRO	R\$ 3.117.563,42	R\$ 1.605.325,98	R\$ 2.736.469,84	
NOVEMBRO	R\$ 2.869.581,50	R\$ 1.803.636,90	R\$ 3.118.343,28	
DEZEMBRO	R\$ 2.763.183,60	R\$ 1.994.999,97	R\$ 3.019.253,27	

Fonte: SDECTI - PCR.

Gráfico 2 - Arrecadação ISS - Segmento Turismo



Fonte: SDECTI - PCR.



Taxa de Ocupação Hoteleira

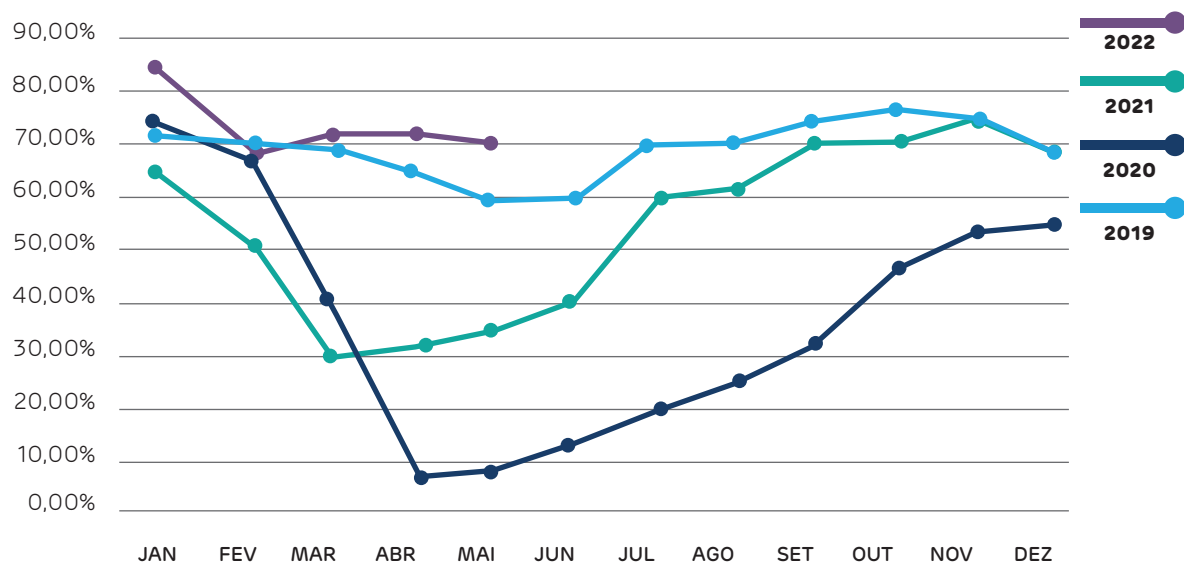
Os dados da hotelaria na capital recifense no primeiro semestre de **2022** seguiram a **tendência de crescimento** do início de **2019**, superando inclusive os números no mesmo período. No gráfico 3, o mês de janeiro de 2022 apresentou a média de **81,25%** apresentando o melhor resultado da série histórica apresentada. Aliado com o esquema vacinal em avanço em nossa cidade, junto a estabilidade dos casos do COVID-19 no Brasil e no mundo, ainda analisando o gráfico 3, percebe-se também um crescimento significativo no número de ocupação na taxa hoteleira, nos meses de abril, maio e junho de 2022, superando os números do mesmo período em 2019.

Em **2020**, o impacto da pandemia apresentou seus resultados na taxa de ocupação ao longo do primeiro semestre e início do segundo semestre, visto que a medida em que a média de casos confirmados aumentava, os números da taxa média registraram quedas. Os índices médios da ocupação hoteleira **registraram uma retomada** a partir do mês de outubro, fato este que coincidiu com a redução dos casos do Coronavírus.

Comparado com 2020, o crescimento da média anual em **2021** foi de 51,64%, o que está diretamente relacionado com o avanço da vacinação, além do turista estar mais confiante para viajar. Somado a isto, verifica-se no gráfico um **aumento de 0,85%** no mês de dezembro de 2021, em relação com o mesmo período em 2019, atingindo, desta forma, o mesmo índice de referência. O cenário do primeiro semestre de **2022** foi de constante crescimento, analisando as linhas de crescimento no gráfico 3, registrando seu melhor índice quando comparado com o mesmo período no ano de **2021**. Cabendo o destaque de que os meses de janeiro a junho de 2022 não tiveram influência direta da pandemia do COVID-19, e a população apresentando seu esquema vacinal completo.



Gráfico 3 - Média Mensal da Taxa de Ocupação Hoteleira



Fonte: ABIH, 2022. Elaboração: OTREC, 2022.

Na tabela 3 abaixo, é possível verificar a média mensal da Taxa de Ocupação Hoteleira, nos últimos 3 anos: 2019, 2020, e 2021 e do primeiro semestre de 2022, referente a cidade do Recife:

Tabela 3 - Série histórica da Média Mensal da Taxa de Ocupação Hoteleira

	2019	2020*	2021	2022
JANEIRO	72,22%	75,80%	63,21%	81,25%
FEVEREIRO	69,12%	62,25%	50,45%	65,89%
MARÇO	68,58%	37,80%	31,05%	71,35%
ABRIL	64,88%	7,00%	32,64%	70,77%
MAIO	59,00%	8,18%	36,56%	66,12%
JUNHO	57,88%	13,86%	41,52%	63,02%
JULHO	70,01%	19,92%	60,69%	
AGOSTO	69,55%	24,92%	61,55%	
SETEMBRO	73,07%	33,99%	68,94%	
OUTUBRO	76,05%	46,60%	71,63%	
NOVEMBRO	74,40%	52,37%	74,86%	
DEZEMBRO	69,10%	54,39%	69,69%	

Fonte: ABIH, 2022. Elaboração: OTREC, 2022.



Movimentação de Passageiros - Aeroporto Internacional do Recife/ Guararapes - Gilberto Freyre

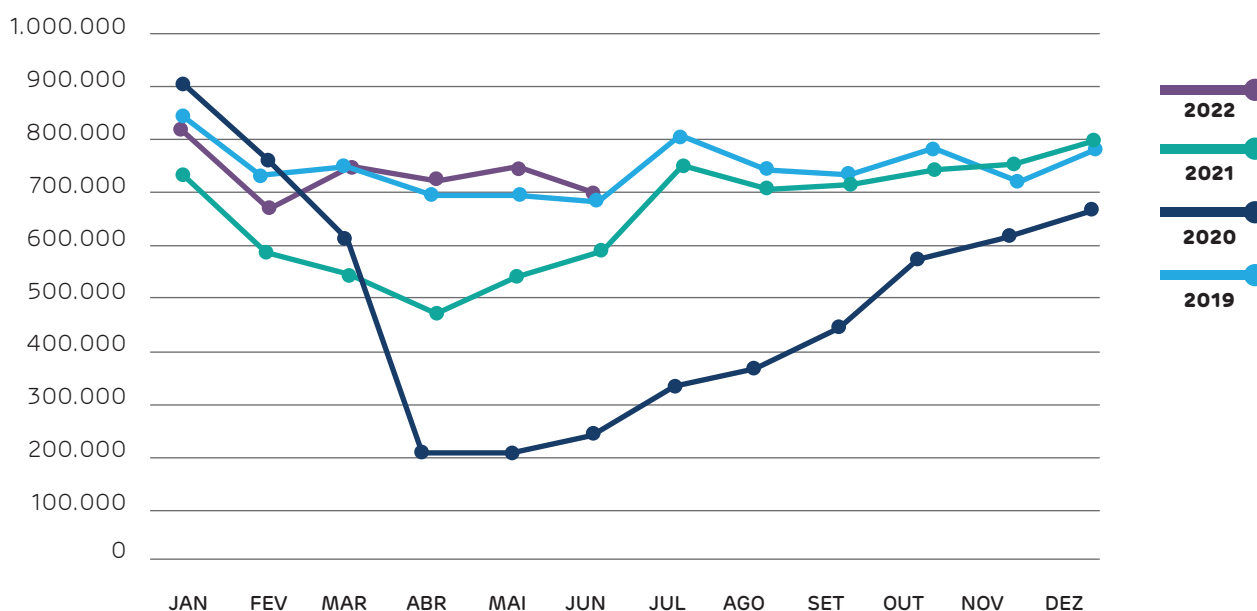
Em 2019, ano pré-pandêmico, nota-se uma estabilidade ao longo do ano, com destaque nos meses de janeiro, julho e dezembro, períodos de alta temporada de férias na cidade do Recife. Já, entre 2020 e 2021, devido a pandemia do COVID-19 é percebido no gráfico 4 uma forte retração de abril a setembro de 2020, rompendo com o bom desempenho de 2019.

Já em **2021**, o cenário aponta para a **recuperação** neste setor, com um aumento de 52% em relação ao ano anterior. De agosto a dezembro de 2021, percebemos uma recuperação crescente na movimentação em razão do avanço da vacinação e relaxamento dos protocolos sanitários. Já para 2021, é possível perceber, que no número de dezembro de 2021 (794.059), a movimentação de passageiros no aeroporto de Recife foi superior ao mesmo período no ano de 2019 (776.273).

O ano de **2022** é o novo fôlego de recuperação do turismo no mundo e no Brasil. O cenário de retomada do setor, somado ao aumento nas reservas de voos (EMBRATUR, 2022) e o crescimento do índice de confiança dos turistas apontam para uma perspectiva positiva na chegada de turistas no nosso país. Dados da OMT mostram um aumento de 182% no turismo internacional, no primeiro trimestre de 2022. Essa demonstração de força nos números mundiais de turismo colabora com os números registrados em Recife. Gráficamente consegue-se notar melhor como está a mudança no fluxo de passageiros do Aeroporto.

Nesta retomada, o cenário da movimentação recifense registrou no mês de janeiro (847.521) um fluxo crescente de passageiros em nosso destino superando os números do mesmo período em 2019 (841.712). No entanto, em fevereiro, devido aos impactos gerados pela variante Ômicron, medidas restritivas adotadas para sua contenção e o fim da temporada de férias, houve uma baixa na movimentação de passageiros. Entretanto, a partir dos meses de março a junho de 2022 visualizamos uma nova recuperação, superando os números do mesmo período em 2019. No mês de maio, no aeroporto do Recife, o aumento foi de 8,5% com relação a maio de 2019, e isso se dá ao fato do aumento na malha aérea e o avanço do esquema vacinal em todo o país.

Gráfico 4 - Movimentação de Passageiros - Aeroporto Internacional do Recife/Guararapes - Gilberto Freyre



EVENTOS

O setor de eventos movimenta R\$334 bilhões por ano, o que representa 4,5% do PIB nacional. Com a pandemia do COVID-19, o setor foi um dos mais impactados, segundo os dados do SEBRAE, uma vez que 44% das empresas fecharam e 45% realizaram empréstimos. Depois de dois anos sem eventos, 2022 chegou com a promessa de recuperação do setor.

Com o fim das restrições das barreiras sanitárias provocadas pela pandemia, os eventos presenciais foram liberados e a previsão de crescimento está relacionada diretamente à demanda retraída e à volta dos eventos corporativos.

Neste contexto, a retomada do setor na cidade do Recife é marcada com eventos até 2024, a níveis nacional e internacional. Com a realização desses eventos, segundo os dados fornecidos pelo **Recife Convention Bureau**, a cidade do Recife recebeu no **primeiro semestre de 2022**, um total de **20 eventos**, contabilizando mais de **240 mil participantes**. Já comparando o atual dado com o mesmo período do ano de 2019, o número de eventos registrou o quantitativo de 4 eventos, com 5.150 participantes.

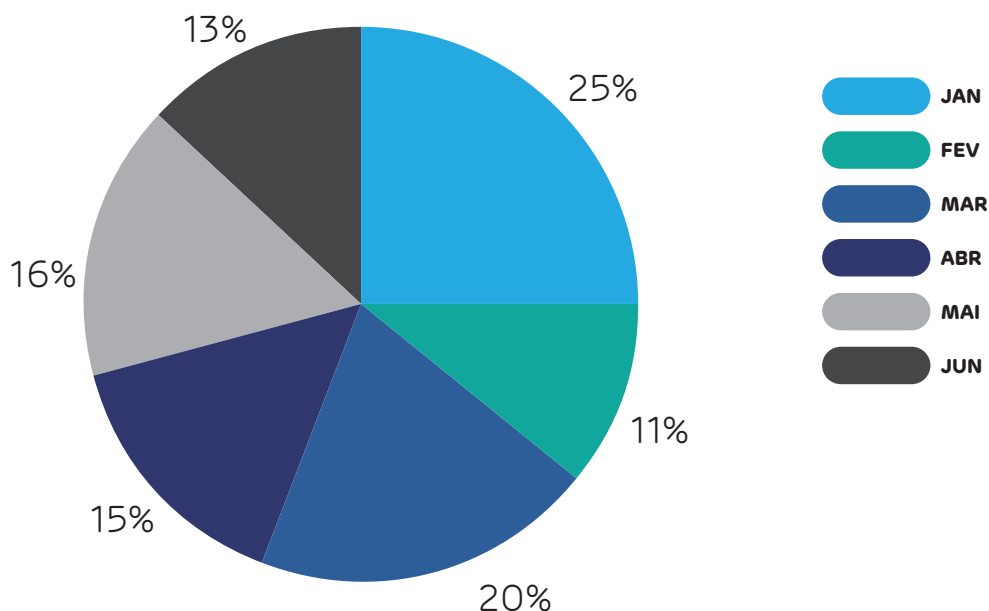
Os números mostram a solidificação da recuperação do setor, e estimulam especialmente o desempenho da hotelaria, do fluxo aéreo e de turistas de negócios no nosso destino.



CIRCUITO RECIFE SAGRADO

O Circuito Recife Sagrado encerrou o primeiro semestre de 2022, com **11.731** participantes, de acordo com os dados fornecidos pela Gerência de Inovação e Roteiros da Secretaria de Turismo e Lazer do Recife.

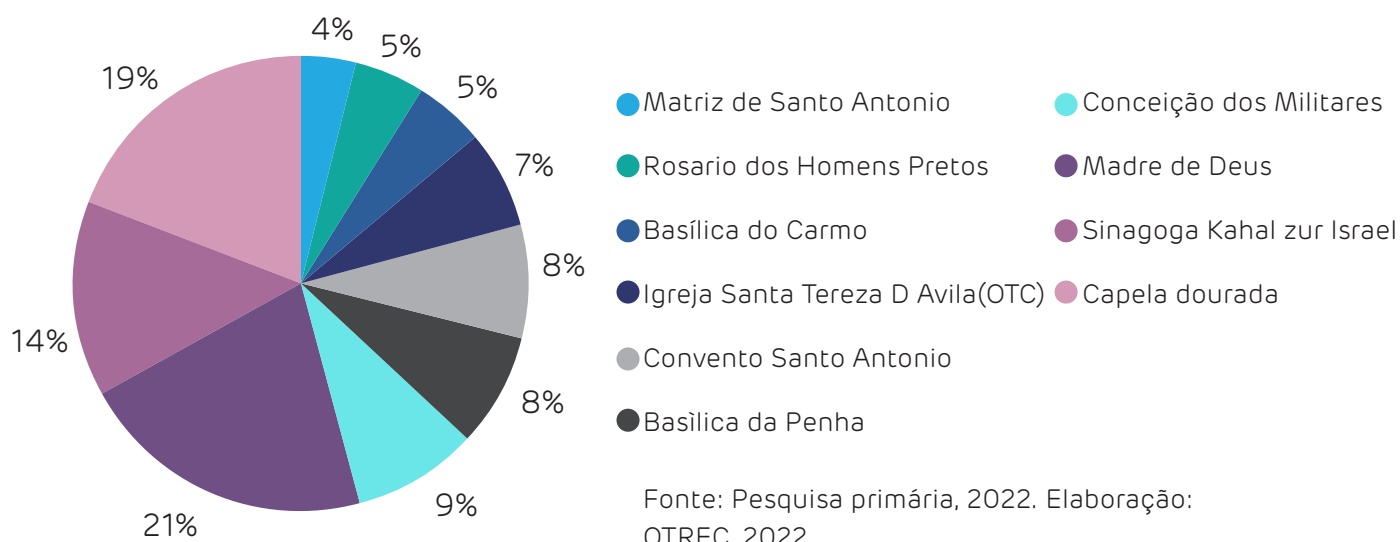
Gráfico 5 - % da quantidade de participantes no Circuito Recife Sagrado no 1º Semestre de 2022



Fonte: Pesquisa primária, 2022. Elaboração: OTREC, 2022.

Como apontado no boletim trimestral, o mês de Janeiro continua ocupando o 1º lugar no pódio, com 25% de participantes (gráfico 5) neste primeiro semestre de 2022, já que neste período registrou-se a retomada das atividades turísticas somado ao período de alta temporada em nosso destino. Fevereiro foi o mês com o menor percentual de participantes (11%), devido a variante Ômicron, o que fez com que a circulação de turistas diminuísse, e aliado a isso as visitas aos templos contemplados pelo projeto foram suspensas ao público para a realização de visitas técnicas. Outro fator de impacto nas visitas foi a realização de treinamentos com os estagiários do projeto visando o melhor atendimento e ampliação dos conhecimentos específicos sobre os aspectos históricos, urbanísticos, artísticos e culturais bem como informações turísticas. Nos meses seguintes, houve a retomada nas participações, mantendo-se estável até o final do primeiro semestre.

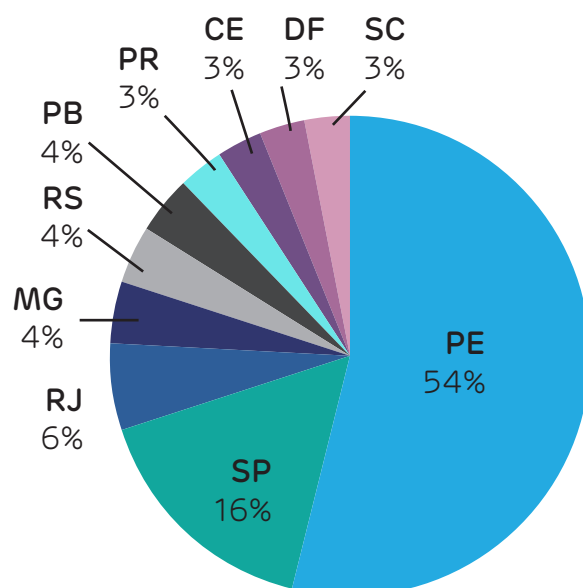
Gráfico 6 - % de visitas nos monumentos históricos/atrativos turísticos no Recife, no 1º Semestre de 2022



Na análise do gráfico 6, podemos observar o percentual de visitas nas igrejas que fazem parte do projeto Circuito Recife Sagrado. Neste primeiro semestre de 2022, a Sinagoga Kahal Zur Israel com 21% de visitantes, se destaca como o atrativo turístico mais visitado. Compreende-se o alto número de visitas a Sinagoga em virtude da sua localização geográfica, no Bairro do Recife, na Rua do Bom Jesus, onde há uma grande circulação de turistas diariamente.

O segundo atrativo mais visitado, a Capela Dourada, aparece com 19%, seguido do Convento Santo Antônio com 14%. O Convento apresenta um bom número de visitas por estar localizado próximo da Capela Dourada, o que acaba induzindo o fluxo de visitantes migrarem para o Convento. Ademais, nele encontra-se um acervo de azulejos holandeses e portugueses, tendo sido candidato a ser uma das 7 maravilhas portuguesas do mundo.

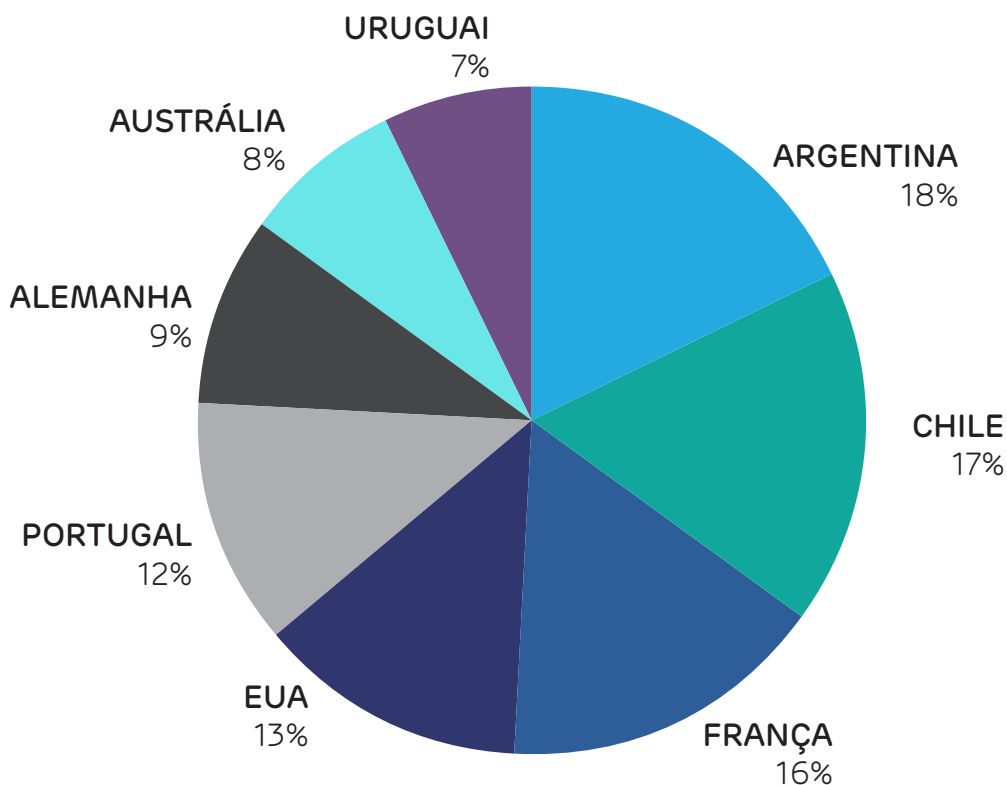
Gráfico 7 - Procedência dos participantes do Brasil aos Monumentos Históricos - 1º Semestre



No gráfico 7 destacamos o ranking dos 10 estados com o maior número de participantes no primeiro semestre de 2022, no Circuito Recife Sagrado. Para os números das origens dos visitantes, a análise evidencia que 54% são pernambucanos, 6% do Rio de Janeiro, e aproximadamente 3% tem como procedência outros estados.

Os números do primeiro semestre para os participantes estrangeiros indica que 18% são Argentinos, 3º lugar no primeiro trimestre, seguidos dos Chilenos com 17% e os Franceses que antes ocupavam a 1ª posição no primeiro trimestre, agora ocupam o 3º lugar com 16%.

Gráfico 8 - Procedência dos participantes estrangeiros aos Monumentos Históricos - 1º Semestre



Fonte: Pesquisa primária, 2022. Elaboração: OTREC, 2022.



O Programa de Sensibilização Turística da Secretaria de Turismo e Lazer do Recife, **Olha!Recife**, registrou neste **primeiro semestre de 2022** um **total de 2.999 participantes**, segundo os dados da Gerência de Inovação e Roteiros. O projeto conta com 4 modalidades de roteiros:

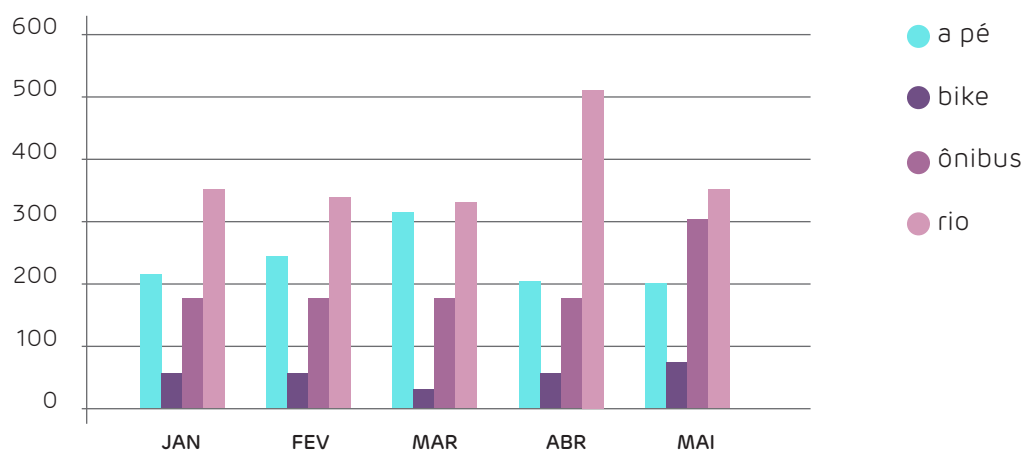
Olha!Recife a pé; Olha!Recife no rio; Olha!Recife de bicicleta; e Olha!Recife de ônibus. A média de passeios realizados no 1º semestre foi de 27, com uma soma **total de 108 passeios** nas 4 modalidades, conforme a tabela 4.

Tabela 4 - Número de passeios Olha!Recife acumulados no 1º semestre de 2022

Olha! Recife no Rio	Olha! Recife a pé	Olha! Recife de ônibus	Olha! Recife de bicicleta	Total
21	36	30	21	108

Fonte: Pesquisa primária, 2022. Elaboração: OTREC, 2022.

Gráfico 9 - Quantitativo de participantes por modalidade no Olha!Recife - 1º Semestre



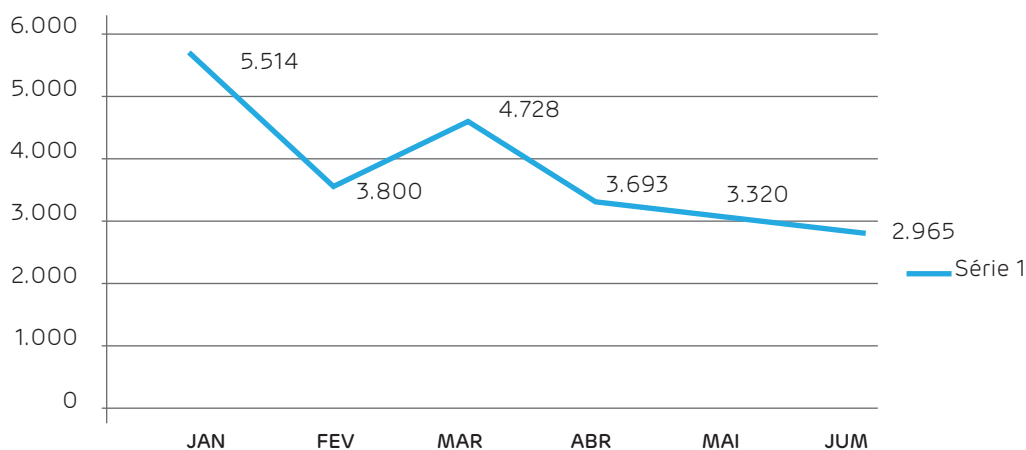
Fonte: Pesquisa primária, 2022.Elaboração: OTREC, 2022.

Os primeiros meses do ano (1º quadrimestre) apresentaram uma alta no número de participantes devido ao aumento de passeios na modalidade Olha!Recife no rio, com quatro passeios extras no mês de março. No mês de maio, o baixo número de participantes, decorrente do cancelamento de seis passeios, foi devido às fortes chuvas. É importante ressaltar que no mês de junho não houve a realização do projeto, ainda devido aos grandes problemas gerados por intempéries sociais e naturais.

CENTRO DE ATENDIMENTO AO TURISTA CAT's

Os CAT's encerraram o semestre com um total de **24.020 atendimentos**, sendo 9.289 recifenses, 13.226 turistas nacionais e 1.505 turistas estrangeiros.

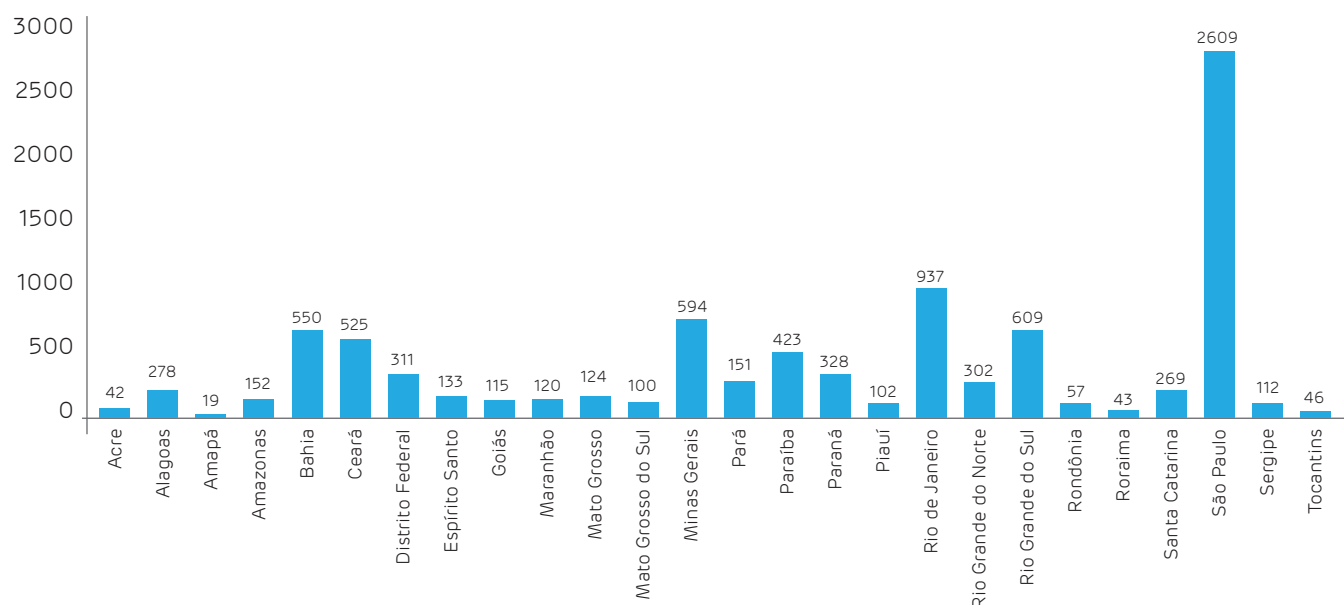
Gráfico 10 - Número de atendimentos no 1º semestre de 2022



Fonte: Pesquisa primária, 2022.Elaboração: OTREC, 2022.

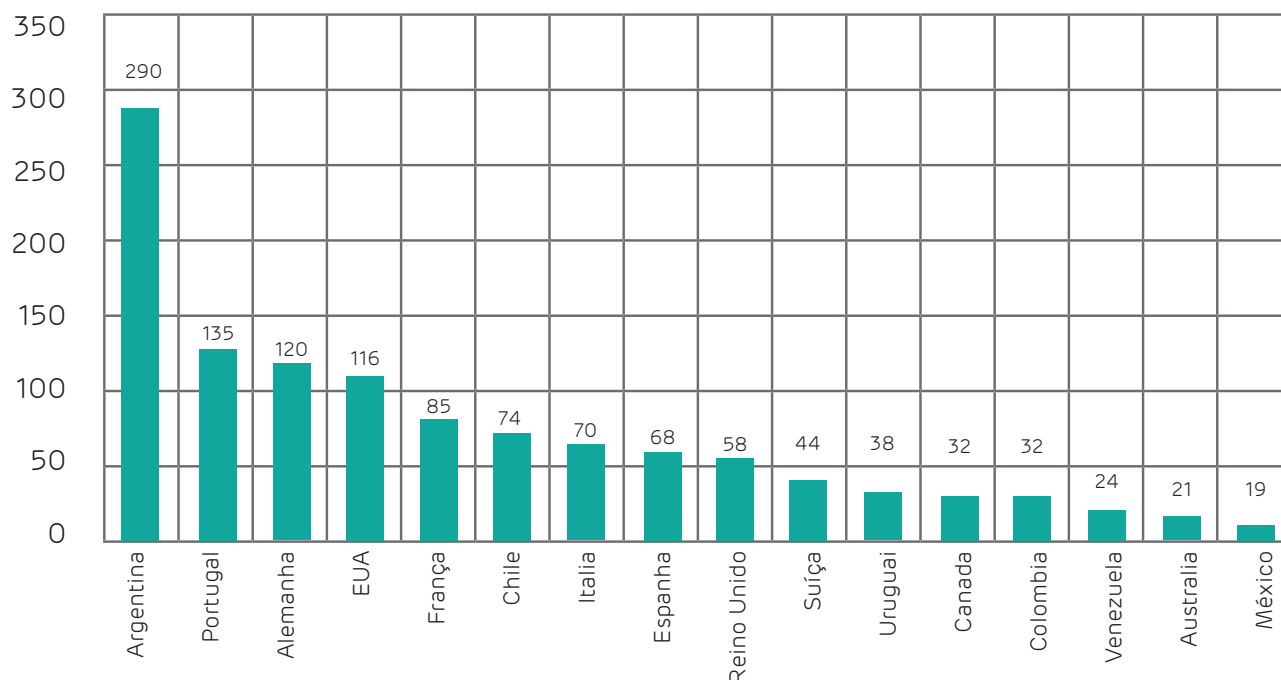
O gráfico 11 mostra o quantitativo de turistas de estados brasileiros que visitaram nosso destino neste primeiro semestre de 2022. Percebemos que o estado de São Paulo ocupa o primeiro lugar no ranking com 2.609 visitantes, permanecendo com a mesma posição da série histórica de 2015 a 2019 no *ranking* dos principais mercados nacionais. Em segundo lugar o Rio de Janeiro, com 937 visitantes, e em terceiro lugar o estado do Rio Grande do Sul, com 609 visitantes.

Gráfico 11 - Número de Visitantes Domésticos por origem atendidos nos CATs



Fonte: Pesquisa primária, 2022. Elaboração: OTREC, 2022.

Gráfico 12 - Números de estrangeiros atendidos nos Cat's no 1º Semestre de 2022



Os Argentinos continuam sendo nosso maior volume de turistas estrangeiros juntamente com os portugueses, permanecendo com o cenário de 2019, em que no ranking principal de mercados internacionais entrados pelo portão internacional do Aeroporto do Recife, era ocupado pela Argentina em 1º lugar, seguido de Portugal, em 2º lugar. É importante ressaltar que devido a pandemia, fronteiras no mundo todo foram fechadas e os voos internacionais ficaram escassos, neste sentido, a ligação internacional ficou restrita a somente um voo diário Recife (Brasil) - Lisboa (Portugal), via TAP, o que contribui para este cenário. Os alemães aparecem em 3º lugar no ranking do gráfico 12, o que aponta para um fluxo maior destes turistas, visto que no ranking de 2019, o país ocupava o 5º lugar.

PARTICIPAÇÃO EM EVENTOS E PALESTRAS NO 1º SEMESTRE DE 2022

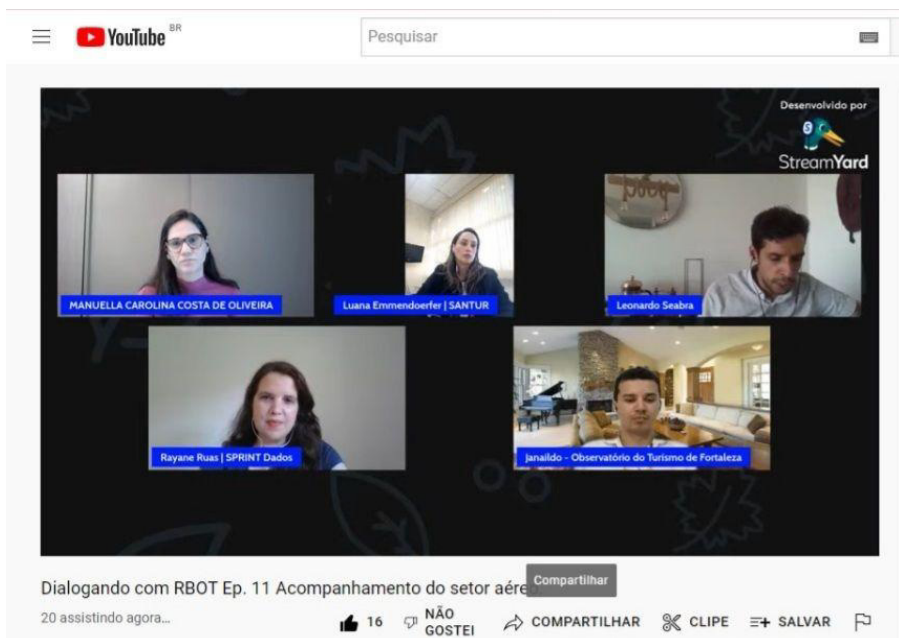
1º Encontro da Rede Argentina de Destinos Turísticos Inteligentes - Argentina

Nos dias 2 e 3 de junho, o Observatório de Turismo do Recife participou do 1º Encontro da Rede Argentina de Destinos Turísticos Inteligentes, que aconteceu em Escobar, Província de Buenos Aires - Argentina. Na ocasião, a Gerente do Observatório, Manuella Oliveira, falou sobre as atividades e ações do Observatório. A cidade do Recife junto a outras 9 capitais no Brasil é uma das cidades participantes do projeto piloto para a implementação da chancela DTI.



11ª edição do webinar Dialogando RBOT

No dia 30 de junho, o Observatório teve a oportunidade de participar da 11ª edição do webinar "Dialogando RBOT", com o tema: Status atual da pesquisa e o uso de dados na gestão dos destinos turísticos: acompanhamento do setor aéreo.



VI Encontro da Rede Brasileira de Observatórios de Turismo (RBOT) - Natal

Nos dias 6, 7 e 8 de julho de 2022, o Observatório de Turismo do Recife participou do VI Encontro da Rede Brasileira de Observatórios de Turismo (RBOT), no Centro de Convenções de Natal - Rio Grande do Norte.

O evento contou com a participação dos Observatórios de Turismo de todo o Brasil, e teve em sua programação palestras, mesas-redondas e debates, que contribuíram de forma assertiva com o fomento do turismo brasileiro e o

intercâmbio de saberes, práticas e metodologias de pesquisa do fenômeno turístico.

O Observatório de Turismo do Recife foi convidado pelo Professor Doutor Sidcley de Carvalho, coordenador Geral do Evento - por meio da Gerente Débora Linhares, da Gerência de Desenvolvimento Turístico (da qual o Observatório faz parte) e da Gestora e pesquisadora Manuella Oliveira. Na ocasião, o Observatório de Turismo do Recife, enquanto integrante da Rede Brasileira de Observatórios de Turismo do Brasil, participou do evento com o intuito de partilhar suas experiências e ações.



FICHA TÉCNICA

João Campos
Prefeito do Recife

Isabela de Roldão
Vice-Prefeita do Recife

Pâmela Alves
Secretária de Turismo e Lazer de Recife

Mustafá Dias
Secretário Executivo de Turismo e Relacionamento com o Trade

Débora Linhares
Gerente de Desenvolvimento Turístico

Manuella Oliveira
Gestora do Observatório de Turismo do Recife (OTREC)

Manuella Oliveira
Pesquisa e Elaboração

Flank Bekemball/Ewerton Heraclio
Projeto Gráfico e Diagramação

Arquivo Setur-L Recife
Fotos

Acesse o nosso site:

<http://observatorioturismo.visit.recife.br>

Acompanhe nossas atualizações:

[in/observatório-de-turismo-do-recife](https://www.instagram.com/observatorio-de-turismo-do-recife)

Contato:

observatoriodeturismo@recife.pe.gov.br

