



Observatório
de Turismo do Recife

BOLETIM MENSAL

DADOS TURISMO RECIFE

BOLETIM MENSAL - MAIO 2022

- EDIÇÃO Nº 4

APRESENTAÇÃO

Na 4ª edição do Boletim Mensal do OTREC, o mês de maio apresentou recuperação do turismo do Recife. Neste mês, que é celebrado o Dia Nacional do Turismo, comemoramos, a nível nacional e local, bons resultados no setor. O primeiro quadrimestre foi positivo para o setor da aviação em Pernambuco. Isso porque o Aeroporto Internacional do Recife chegou a 99,2% dos passageiros comparando com o mesmo período de 2019, segundo os dados da AENA Brasil. Junto a isso, a Latam anunciou incrementos no mercado doméstico, com o aumento expressivo na rota Recife - Guarulhos, a partir de julho, que terá crescimento de 52% no número de voos.

Os dados apresentados, no que compete à arrecadação de impostos e faturamento no setor, são enviados pontualmente pela equipe técnica da Secretaria de Desenvolvimento Econômico, Ciência, Tecnologia e Inovação da Prefeitura do Recife para a equipe técnica do Observatório do Turismo do Recife. Estes apresentaram uma variação percentual positiva, apontando uma recuperação no setor no mês de maio, como poderemos verificar neste boletim.

A seguir, apresentamos os dados e análises realizados pelo Observatório de Turismo do Recife (OTREC) dos indicadores: Arrecadação de ISS, Faturamento do Turismo e Dados do Cadastro Geral de Empregados e Desempregados (CAGED); Taxa de Ocupação Hoteleira; Movimentação Aeroportuária; Malha Aérea; quantitativo de turistas nos Centros de Atendimento ao Turista (CATs), e os números de visitação no Circuito Recife Sagrado, Parque de Esculturas e o Olha!Recife.

Boa leitura!

\$ Arrecadação de ISS e Faturamento

O faturamento das empresas em atividades turísticas registrou uma **variação positiva de 34%** na comparação do desempenho de 2021 versus 2020. No acumulado de janeiro a maio de 2022, o faturamento no segmento de turismo contabilizou um montante de R\$ 302,97 milhões, apresentando um **crescimento de 79,3%** quando comparados com o mesmo período de 2021.

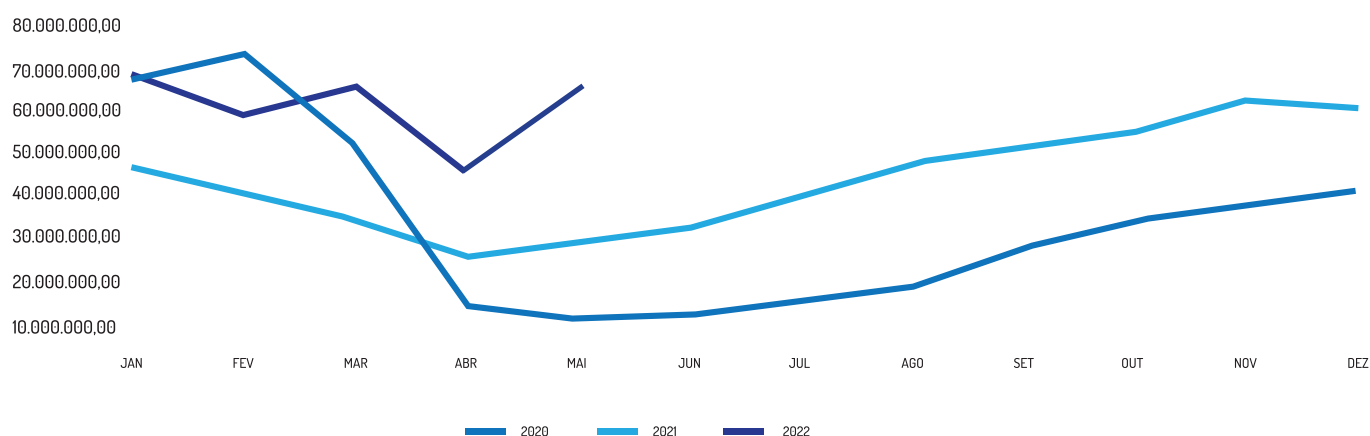
Em maio de 2022, o faturamento da área contabilizou R\$ 64,7 milhões, com uma **variação positiva de 45,5%**, quando comparados com os valores do mês de abril/2022.

Tabela 1 - Faturamento em números

2022	Janeiro	Fevereiro	Março	Abril	Maio
R\$	68.983.442,58	59.152.371,17	65.642.073,63	44.486.256,88	64.706.397,71

Fonte: SDECTI - PCR.

Gráfico 1 - Faturamento - Segmento Turismo



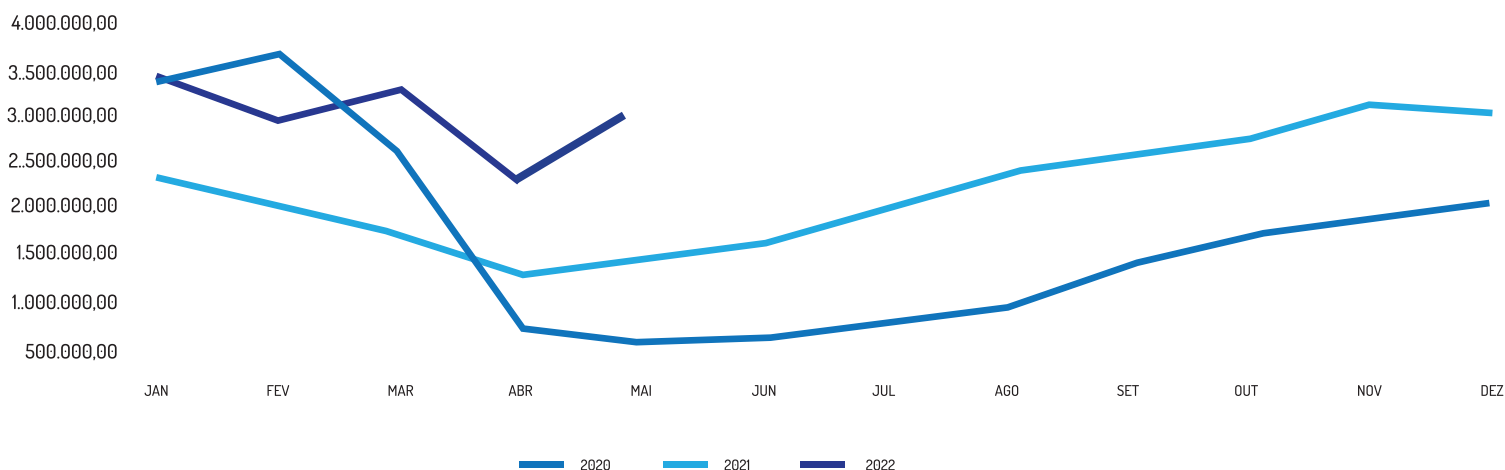
Fonte: SDECTI - PCR.

A Arrecadação de Imposto sobre Serviços (ISS), no segmento do turismo, no acumulado de janeiro a maio de 2022, mostra uma **variação positiva de 79,5%** das atividades turísticas, ante os números do mesmo período do ano de 2021.

Tabela 2 - Arrecadação ISS - Segmento Turismo

2022	Janeiro	Fevereiro	Março	Abril	Maio
R\$	3.449.172,13	2.957.618,56	3.282.103,68	2.224.312,84	3.235.319,89

Gráfico 2 - Arrecadação ISS - Segmento Turismo



Fonte: SDECTI - PCR.

Dados CAGED

Com base no Cadastro Geral de Empregados e Desempregados – CAGED, divulgado em 28/06/2022, no mês de maio / 2022, o setor de Alojamento e Alimentação (atividades dentro da cadeia produtiva do turismo), registrou um total de 1.203 admissões, 985 desligamentos, gerando um **saldo positivo de 218 novos empregos**. No referido período foram contabilizados um estoque de 24.933 empregos ativos formais.

No recorte de hotéis e similares em maio/2022 foram registrados um total de 2.726 empregos formais ativos, apresentando uma variação positiva em relação ao mês de abril de 2022 de 1%.

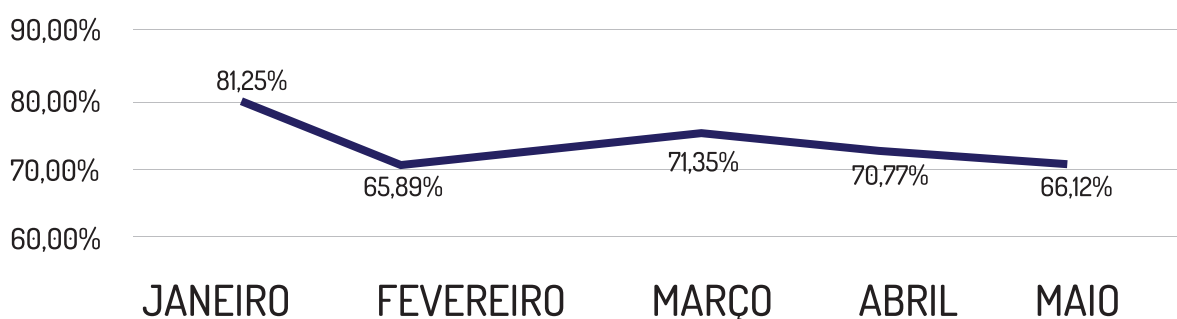


TAXA DE OCUPAÇÃO HOTELEIRA

66,12%

foi a taxa média de ocupação hoteleira da cidade do Recife no mês de maio, segundo os dados da ABIH-PE.

Gráfico 3 - Taxa de Ocupação Hoteleira

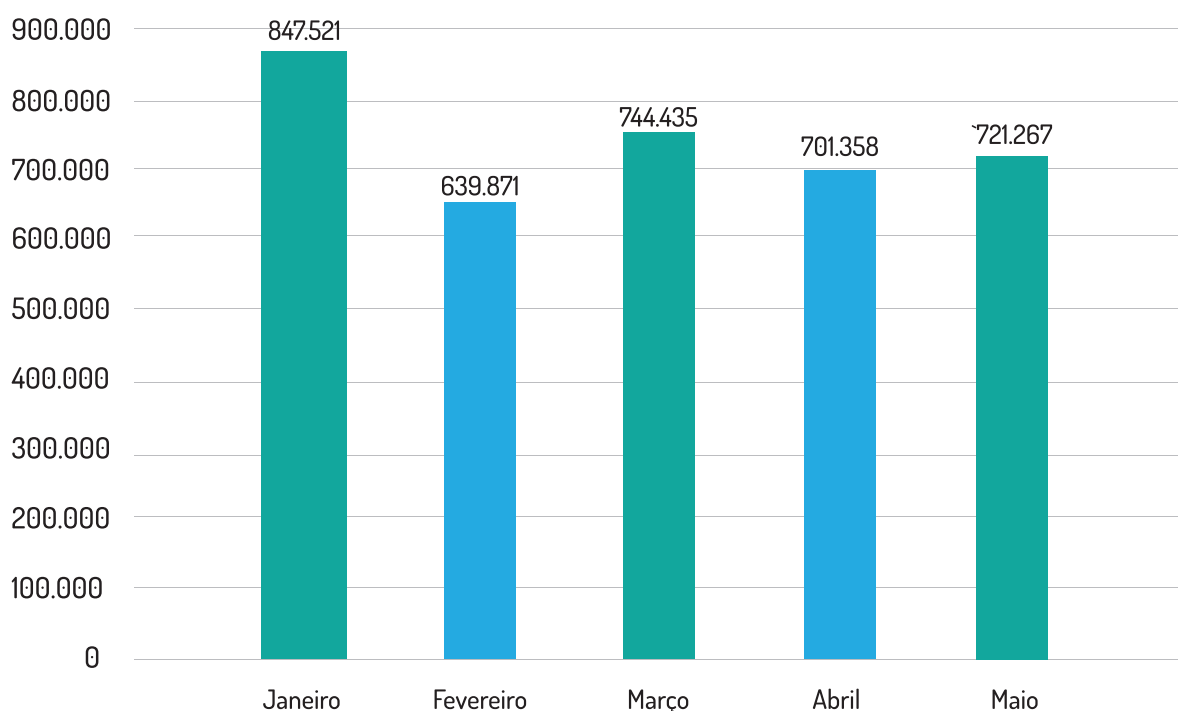


Fonte: ABIH, 2022. Elaboração: OTREC, 2022.

Movimentação de Passageiros - Aeroporto Internacional do Recife/Guararapes - Gilberto Freyre

No mês de maio, o Aeroporto do Recife **registrou 721.267** passageiros. Constatou-se ainda, uma **variação positiva de 2,84%** no mês de maio, se comparado com o mês de abril de 2022. Em comparação com o mesmo período do ano passado, o aeroporto apresentou uma **variação positiva de 49,67%**.

Gráfico 3 - Taxa de Ocupação Hoteleira



Fonte: AENA, 2022. Elaboração: OTREC, 2022.

231.817 domésticos



5.083 desembarques internacionais

MALHA AÉREA

Em maio de 2022, a cidade do Recife operou com 36 destinos, sendo 35 nacionais e 1 internacional. Podemos constatar na lista abaixo o destino internacional e os destinos nacionais.

INTERNACIONAL:
PORTUGAL

NACIONAL:

ARACAJU - SE
ARACATI - CE
BELÉM - PA
BRASÍLIA - DF
CAMPINA GRANDE - PB
CAMPINAS - SP
CARUARU - PE
CONFINES - MG
CUIABÁ - MT
FERNANDO DE NORONHA - PE
FORTALEZA - CE
GOIÂNIA - GO
GUARULHOS - SP
ILHÉUS - BA
JOÃO PESSOA - PB
JUAZEIRO DO NORTE - CE
MACEIÓ - AL
MANAUS - AM
MOSSORÓ - RN
NATAL - RN
PALMAS - TO
PATOS - PB
PETROLINA - PE
PORTO ALEGRE - RS
RIBEIRÃO PRETO - SP
RIO DE JANEIRO (GALEÃO) - RJ
RIO DE JANEIRO (SANTOS DUMONT) - RJ
SALVADOR - BA
SÃO JOSÉ DO RIO PRETO - SP
SÃO LUÍS - MAT
SERRA TALHADA - PE
TERESINA - PI
UBERLÂNDIA - MG
VITÓRIA - ES

No mês de maio o Aeroporto do Recife continua a operar somente com o voo Recife (Brasil) - Lisboa (Portugal).



Sobre os pousos e decolagens no Aeroporto Internacional do Recife, houve uma variação entre os meses de abril e maio de 7,14%, apresentando desta forma uma recuperação no incremento da malha aérea.

Tabela 3 - Quantitativo mês de maio entre pousos e decolagens

Período	Pousos e decolagens	Variação % - 2021/2022
Janeiro 2022	7.191	-27.21%
Fevereiro 2022	5.234	16.26%
Março 2022	6.085	-4.27%
Abril 2022	5.825	7,14%
Maio 2022	6.906	—

Fonte: ANAC - Consulta de voos planejados - SIROS. Elaboração: Setor de Estudos e Pesquisas - EMPETUR.

Ranking de cidades com origem dos voos para Recife:

1º Guarulhos - SP | **2º** Congonhas - SP | **3º** Fortaleza - CE.



CIRCUITO RECIFE SAGRADO

Em números absolutos, o Circuito Recife Sagrado no mês de maio teve um aumento no número de participantes em relação ao mês de abril de 2022. Tivemos um total de 2.372 visitantes, e uma variação positiva de 9,86%.

É relevante citar que no início de maio, houve a realização de capacitação dos estagiários do projeto, abordando o bom atendimento à pessoa com deficiência, além do atendimento do público LGBT. O treinamento foi realizado em parceria com a Secretaria de Desenvolvimento Social, Juventude, Políticas sobre Drogas e Direitos Humanos do Recife. Além disso, devido às fortes chuvas que aconteceram na cidade no final do mês, o projeto foi suspenso.

Na tabela abaixo podemos observar o ranking dos equipamentos mais visitados no mês de maio:

Tabela 4 - Ranking dos equipamentos mais visitados

1º	Sinagoga Kahal Zur Israel
2º	Convento Santo Antônio
3º	Capela Dourada
4º	Madre de Deus
5º	Igreja de Santa Tereza D'Ávila
6º	Basílica do Carmo
7º	Matriz de Santo Antônio
8º	Basílica Penha
9º	Rosário dos Homens Pretos
10º	Conceição dos Militares

Fonte: Gerência de Inovação e Roteiros. Elaboração: OTREC, 2022. ENA, 2022.

No mês de maio, o ranking dos destinos dos visitantes predominantes no circuito - tabela 5 - contabilizou no âmbito nacional o quantitativo de 1.092, predominando os Estados do Nordeste, Sudeste e Sul do Brasil.

No âmbito internacional, com 113 participantes dos países dos continentes da Europa, América do Sul e África.

Tabela 5 - Ranking dos destinos predominantes no Circuito Recife Sagrado

NACIONAL		INTERNACIONAL
1º	São Paulo	França
2º	Paraíba	Argentina
3º	Rio de Janeiro	Itália
4º	Minas Gerais	Chile
5º	Rio Grande do Sul	Senegal

Fonte: Gerência de Inovação e Roteiros. Elaboração: OTREC, 2022.

PARQUE DE ESCULTURAS FRANCISCO BRENNAND



A Secretaria de Turismo e Lazer do Recife (SETUR-L), através da Gerência de Inovação e Roteiros, deu início no mês de maio à visitação no Parque de Esculturas Francisco Brennand, nos períodos da manhã e da tarde, de terça à sábado, das 9:00h às 16:00h, e aos domingos das 09:00h às 15:00h.

Inaugurado no ano de 2000, o Parque localizado no molhe do Bairro do Recife, é composto por 30 obras. Neste projeto, turistas e cidadãos, são guiados por estagiários bilíngues, em formação na área de história e turismo que apresentam o espaço e explicam as obras, bem como todos os seus aspectos históricos, artísticos e culturais. Ademais, com a finalidade de melhorar o atendimento aos turistas e cidadãos, o parque está passando por um processo de restauração e requalificação promovida pela Prefeitura da Cidade do Recife, visando recuperar as obras de Francisco Brennand que é um dos maiores artistas plásticos pernambucanos e requalificação de todo o espaço onde o acervo está localizado.

No seu primeiro mês inaugural, em maio de 2022, as visitas no Parque fecharam o mês com um total de 224 visitantes. Deste total, 213 são visitantes brasileiros e 11 internacionais. Abaixo, a tabela 6 com o ranking dos Estados e países visitantes:

Tabela 6 - Ranking dos Estados e Países visitantes

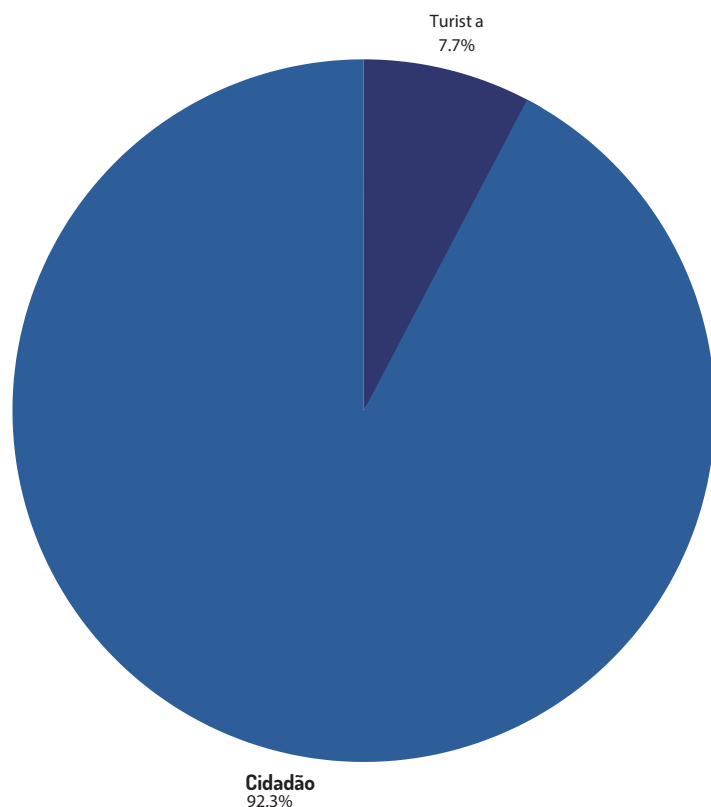
ESTADOS BRASILEIROS		PAÍSES
1º	Pernambuco	Alemanha
2º	São Paulo	Argentina
3º	Rio de Janeiro	França
4º	Rio Grande do Sul	Portugal
5º	Minas Gerais	Espanha

Fonte: Gerência de Inovação e Roteiros. Elaboração: OTREC, 2022.



O Olha! Recife registrou no mês de maio um número total de 905 participantes, sendo 92,3% Recifenses e 7,7% de turistas, como pode ser visto no gráfico abaixo.

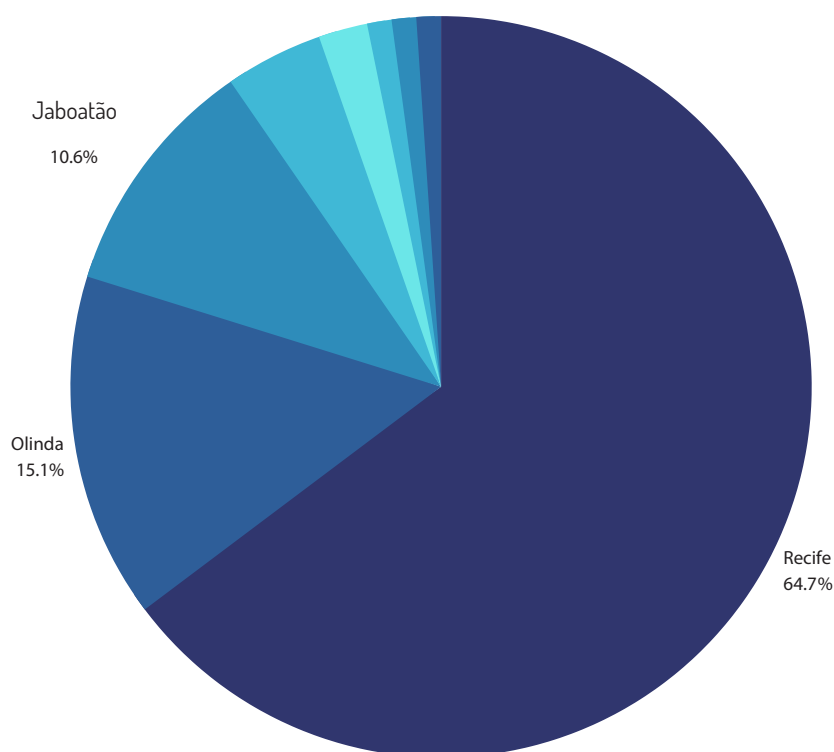
Gráfico 5 - Percentual dos participantes



Os municípios com maior participação são Recife (60,6%), Olinda (14,1%) e Jaboatão dos Guararapes (9,9%).

Fonte: Gerência de Inovação e Roteiros. Elaboração: Gerência de Inovação e Roteiros

Gráfico 6 - Percentual de Participação dos Municípios



Fonte: Gerência de Inovação e Roteiros. Elaboração: Gerência de Inovação e Roteiros

No quadro abaixo, separados por modalidade, apresentamos o quantitativo de passeios realizados no mês de maio e o número total de participantes. Com 22 passeios ocorridos, podemos verificar que o Olha! Recife no Rio detém o maior número de participantes, com 365 participantes, seguido do Olha! Recife de ônibus, com 306 participantes. É importante ressaltar que devido às fortes chuvas, o número de passeios previstos para o mês foram afetados em todas as modalidades, e portanto, cancelados.

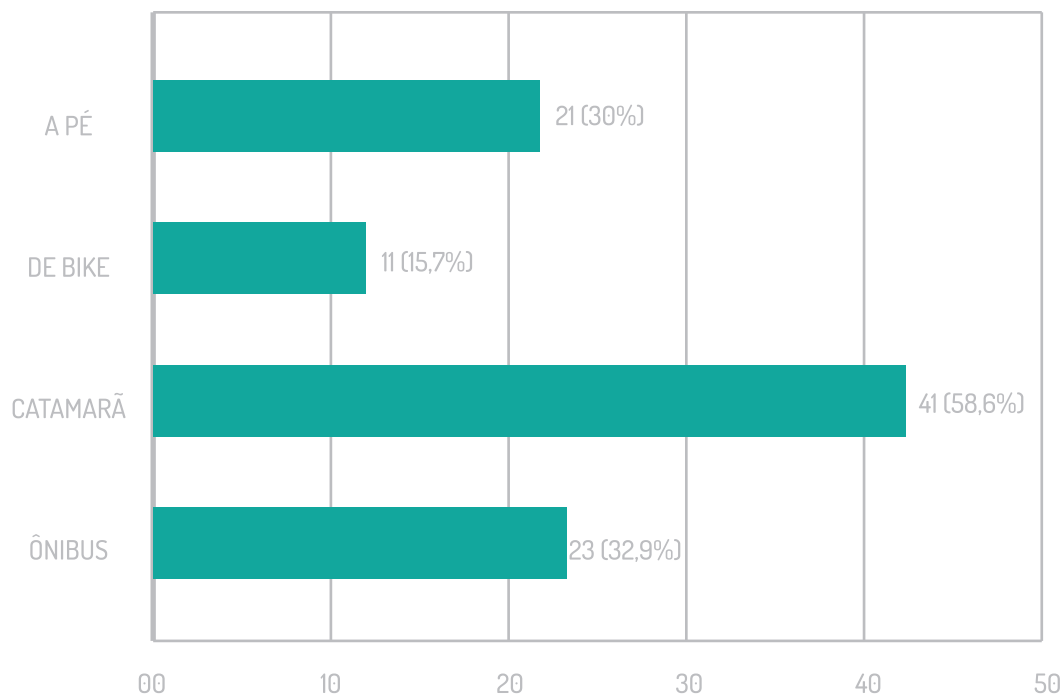
Tabela 7 - Quantidade de participantes por modalidade

MODALIDADE	QUANTIDADE DE PASSEIOS/MÊS	QUANTIDADE DE PASSEIOS/MÊS
Olha! Recife no rio	4	365
Olha! Recife a pé	5	202
Olha! Recife de ônibus	9	306
Olha! Recife de bicicleta	4	78

Fonte: Gerência de Inovação e Roteiros. Elaboração: OTREC, 2022.

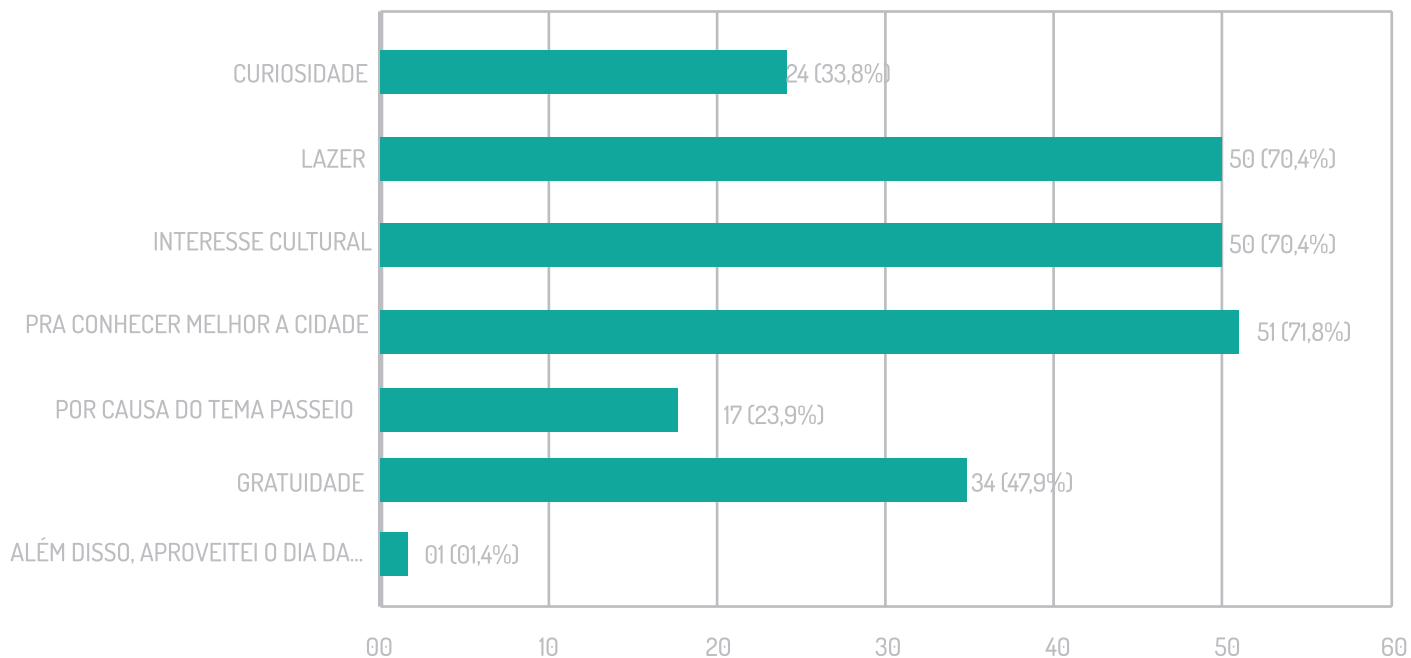
Com relação às modalidades que os participantes mais gostam de fazer, vale destacar que o passeio de catamarã tem a preferência dos participantes com 58,6%, seguido do passeio de ônibus, com 32,9%.

Gráfico 7 - Percentual de participação por modalidade



Com relação a motivação dos participantes para realizar os passeios, 71,8% informaram que gostariam de conhecer mais a cidade, 70,4% disseram que foi pelo interesse cultural e lazer, e 47,9% pela gratuidade.

Gráfico 8 - Percentual da motivação de participação

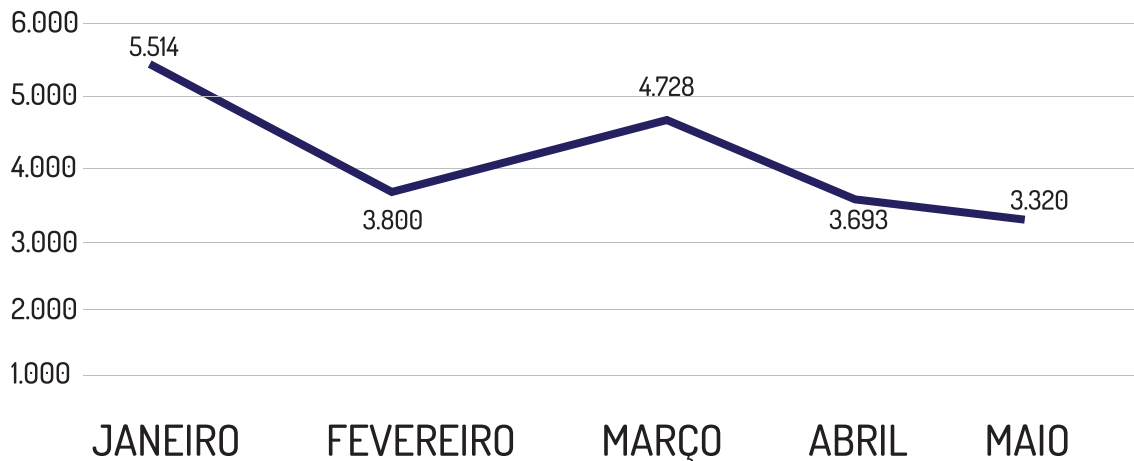




CENTRO DE ATENDIMENTO AO TURISTA (CAT's)

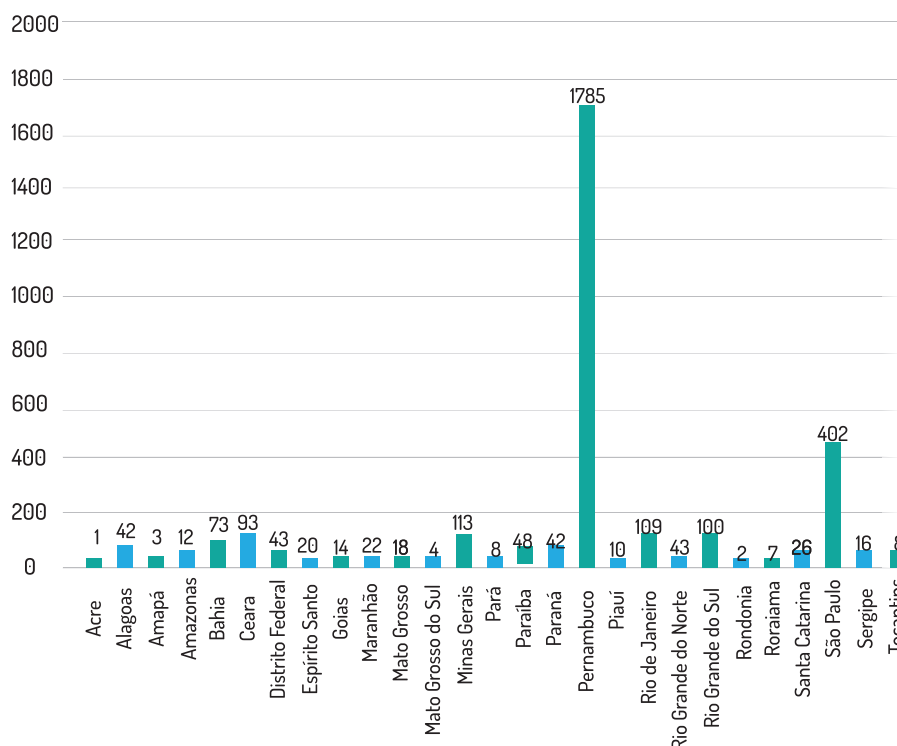
Os CAT's encerraram o mês de maio com um total de 3.320 atendimentos, sendo 1.178 recifenses, 1.886 turistas nacionais e 256 turistas estrangeiros.

Gráfico 9 - Número de atendimentos ao longo dos meses em 2022



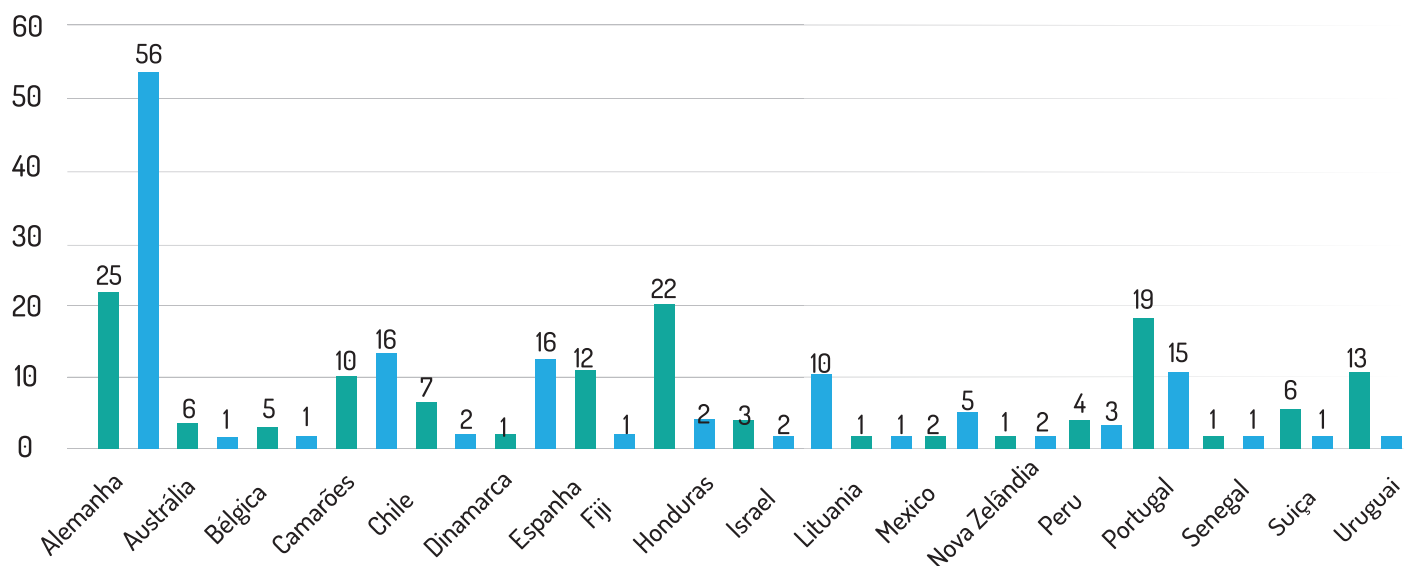
O gráfico 10 mostra a tendência de crescimento ou decréscimo no número de atendimentos nos CATs de janeiro a maio de 2022.

Gráfico 10 - Número de Origem dos Visitantes Domésticos atendidos nos CATs



O gráfico mostra que a maior parte dos visitantes atendidos no CAT em maio de 2022 tem como Estado de origem Pernambuco (1.785), seguido por São Paulo (402) e Minas Gerais (113).

Gráfico 11 - Número de estrangeiros atendidos nos CAT



FICHA TÉCNICA

João Campos
Prefeito do Recife

Isabela de Roldão
Vice-Prefeita do Recife

Pâmela Alves
Secretária de Turismo e Lazer de Recife

Mustafá Dias
Secretário Executivo de Turismo e Relacionamento com o Trade

Débora Linhares
Gerente de Desenvolvimento Turístico

Manuella Oliveira
Gestora do Observatório de Turismo do Recife (OTREC)

Manuella Oliveira
Pesquisa e Elaboração

Flank Bekemball
Projeto Gráfico e Diagramação

Arquivo Setur-L Recife
Fotos

Acesse o nosso site:

<http://observatorioturismo.visit.recife.br>

Acompanhe nossas atualizações:

[in/observatório-de-turismo-do-recife](https://www.instagram.com/observatorio-de-turismo-do-recife)

Contato:

observatoriodeturismo@recife.pe.gov.br

