



Observatório
de Turismo do Recife

BOLETIM ESPECIAL

CRUZEIROS MARÍTIMOS

PORTO DO RECIFE

TEMPORADA 2022/2023



Secretaria
de Turismo
e Lazer



SUMÁRIO

INTRODUÇÃO 3

MOVIMENTAÇÃO DE EMBARCAÇÕES..... 4

MOVIMENTAÇÃO DE PASSAGEIROS.....5

CENTRO DE ATENDIMENTO AO TURISTA.....9



INTRODUÇÃO

Sejam bem-vindos ao boletim especial da temporada 2022/2023 de cruzeiros em Recife!

A temporada de cruzeiros 2022/2023 no Brasil foi a maior dos últimos 10 anos, com uma estimativa de 650 mil a 700 mil passageiros embarcados, mais de quatro vezes superior à temporada anterior de 2021/2022 (CLIA BRASIL, 2023). A temporada também marcou o retorno do Brasil às rotas de companhias marítimas importantes em todo o mundo, além dos 35 navios que visitaram 45 destinos em 15 Estados brasileiros, dentre eles Recife (PE).

De acordo com a Associação Brasileira de Cruzeiros Marítimos (CLIA Brasil), essa temporada atual gerou cerca de 48 mil empregos, com um impacto econômico de aproximadamente R\$3,6 bilhões, crescimento de 240% em relação a 2021/2022. O valor engloba tanto os gastos diretos, indiretos e induzidos das companhias marítimas, quanto os gastos de cruzeiristas e tripulantes. Observando a importância desses segmentos para o turismo local, de acordo com Ministério do Turismo (2001, p. 1) "o setor de cruzeiros marítimos é um dos que mais apresentam maior índice de crescimento na indústria turística nacional, tendo uma expansão média anual de 33%".

Entre os meses de outubro de 2022 e abril de 2023, a capital pernambucana recebeu um grande número de turistas e embarcações provenientes de diversas partes do mundo, e tiveram a oportunidade de conhecer as belezas naturais e culturais da nossa cidade. Durante essa temporada, navios modernos e luxuosos atracaram no Porto do Recife, trazendo uma grande diversidade de passageiros ansiosos por vivenciar experiências únicas e inesquecíveis.

O início da temporada 2022/2023 se deu com a chegada do navio da National Geographic Explorer em 30 de outubro de 2022, transportando 45 passageiros a bordo. A partir da base de dados coletados pelo Porto do Recife em parceria com o Observatório de Turismo do Recife (OTREC), da Secretaria de Turismo e Lazer (SETUR-L), foi elaborado um boletim que apresenta informações importantes e detalhadas sobre a temporada 2022/2023 de cruzeiros na cidade.

Boa leitura!

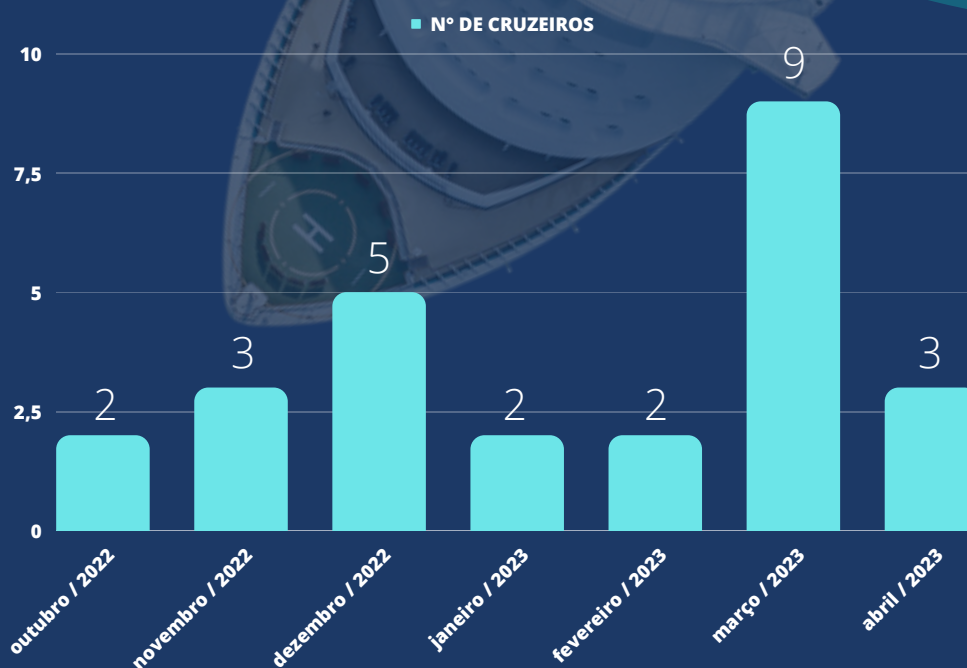


1. Movimentação de Embarcações

Com base nos dados coletados pelo Porto do Recife, que incluem informações sobre a movimentação do porto, como o número de embarcações atracadas, passageiros a bordo, chegada e saída de embarcações e o número de turistas em trânsito pela cidade, o boletim apresenta uma série de gráficos, comparações e tabelas para ilustrar essas informações.

Os gráficos a seguir apresentam informações coletadas pelo Porto do Recife - e analisadas pelo Observatório de Turismo do Recife - sobre a movimentação de cruzeiros na cidade, incluindo dados como o número de passageiros, as datas de chegada e saída e o trânsito de turistas. As análises descritivas e comparações com temporadas anteriores de cruzeiros também estão incluídas, proporcionando uma visão mais detalhada do desempenho do turismo local.

Gráfico 1: Frequência de cruzeiros mensais na temporada 2022 - 2023



Fonte: Porto do Recife, 2023. Elaborado por: Observatório de Turismo do Recife, 2023.

O Gráfico 1 mostra a frequência de cruzeiros atracados mensalmente durante a temporada 2022/2023. No total, 26 cruzeiros visitaram a capital pernambucana, o que representa um aumento significativo de 13,04% em relação ao número esperado de apenas 23 embarcações. Os meses de dezembro/2022 e março/2023 apresentaram a maior frequência de atracações no Porto do Recife, totalizando 14 embarcações e correspondendo a 53,83% do total acumulado na temporada. Os números desta temporada são positivos, com um aumento expressivo de 52% no número de cruzeiros que atracaram em Recife em comparação com a temporada anterior 2019/2020.

Tabela 1: Distribuição mensal dos cruzeiros no Porto do Recife

OUTUBRO 2022	NOVEMBRO 2022	DEZEMBRO 2022	JANEIRO 2023	FEVEREIRO 2023	MARÇO 2023	ABRIL 2023
NATIONAL GEOGRAPHIC EXPLORER	AIDAMAR	COSTA FORTUNA	MARINA	VOLENDAM	SEABOURN QUEST	COSTA FORTUNA
VIKING OCTANTIS	VIKING JÚPITER	OCEAN EXPLORER	AURORA	SILVER MOON	OCEAN EXPLORER	MSC MUSICA
x	COSTA FAVOLOSA	NOWREGIAN STAR	x	x	MS INSIGNIA	COSTA FAVOLOSA
x	x	HAMBURG	x	x	BALMORAL	x
x	x	SEVEN SEAS MARINER	x	x	HANSEATIC SPIRIT	x
x	x	x	x	x	MSC ARMONIA	x
x	x	x	x	x	SEABOURN VENTURE	x
x	x	x	x	x	VIKING JUPITER	x
x	x	x	x	x	NOWREGIAN STAR	x

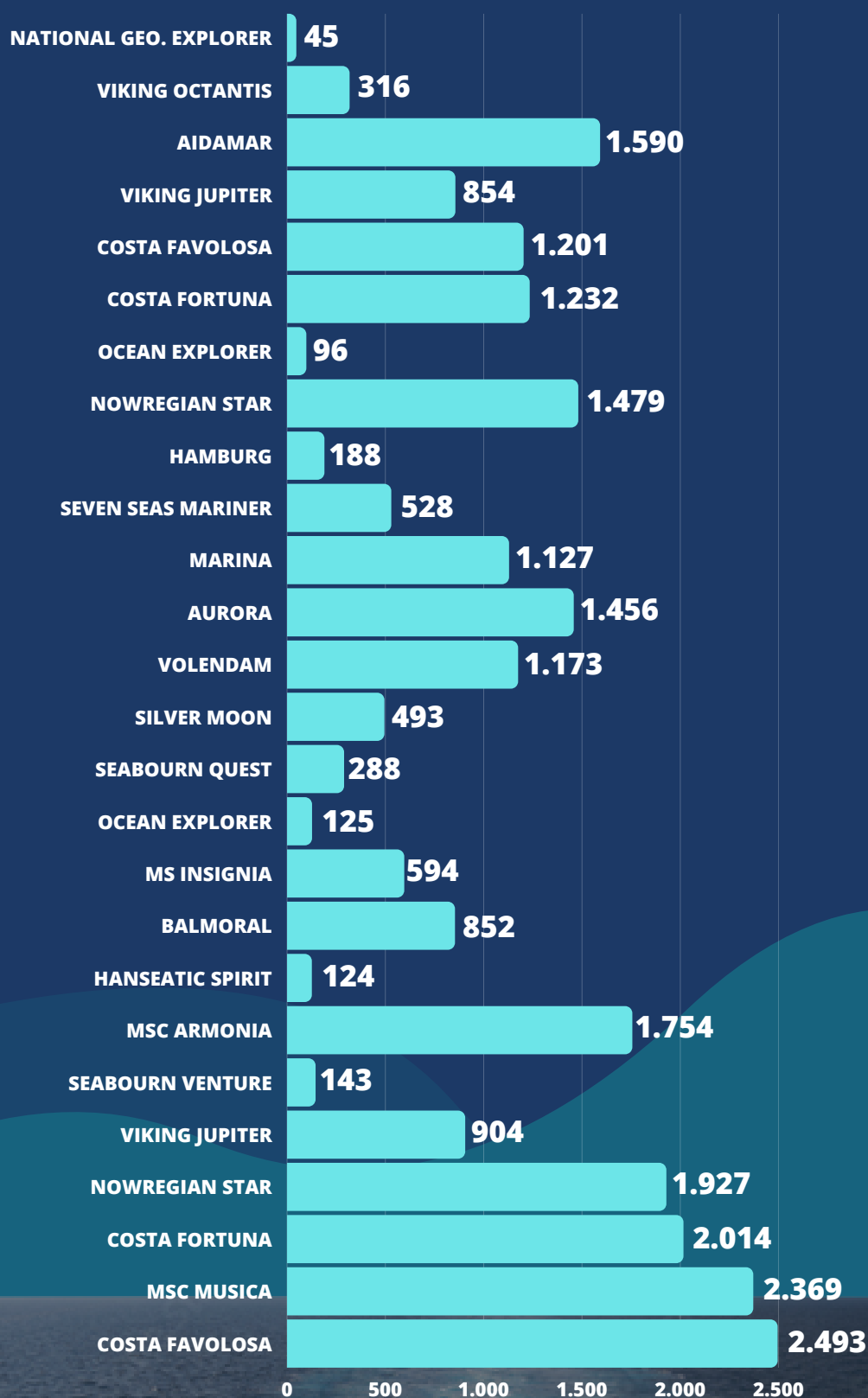
Fonte: Porto do Recife, 2023. Elaborado por: Observatório de Turismo do Recife, 2023.

2. Movimentação de Passageiros

No acumulado da temporada, 26.718 mil passageiros passaram pelo Recife sendo que 24.588 mil deles tiveram trânsito direto pela cidade. Isso significa que 92,03% dos passageiros tiveram algum contato com a capital pernambucana. O gráfico 2 mostra o número de passageiros a bordo, apresentando o total acumulado mencionado. O cruzeiro Costa Favolosa registrou o maior número de passageiros da temporada, transportando 2.493 turistas a bordo. Em números absolutos, durante a temporada, o Porto do Recife recebeu, em média, 998 passageiros. Três cruzeiros - Costa Fortuna, MSC Música e Costa Favolosa - registraram mais de 2 mil viajantes, totalizando 7.029 passageiros e representando 26,31% do público total da temporada.

¹ "Trânsito direto" em cruzeiros marítimos significa que o navio faz uma parada em um porto apenas para permitir que os passageiros desembarquem e desfrutem das atrações turísticas da cidade sem pernoitar no local. Após a parada, o navio continua sua rota até o próximo destino, sem retornar ao porto anterior. Essa opção é comum em roteiros que incluem várias cidades em um curto período de tempo, permitindo aos passageiros conhecerem mais lugares em uma única viagem.

Gráfico 2: Distribuição de passageiros a bordo por embarcação na temporada 2022/2023



Fonte: Porto do Recife, 2023. Elaborado por: Observatório de Turismo do Recife, 2023.

O Gráfico 3 apresenta a frequência de passageiros em trânsito pela cidade ao longo da série histórica, evidenciando que a temporada 2022/2023 contou com o maior número de passageiros registrado em comparação a todas as temporadas anteriores.

O aumento foi expressivo, atingindo a marca de 68,23% em relação à temporada anterior. É válido ressaltar que a falta de dados na temporada 2020/2021 ocorreu em decorrência da suspensão das atividades de cruzeiros devido à pandemia de COVID-19, que teve início no primeiro trimestre de 2020 e se estendeu até o primeiro semestre de 2022.

Gráfico 3: Distribuição do fluxo de passageiros em trânsito entre 2016/2017 a 2022/2023

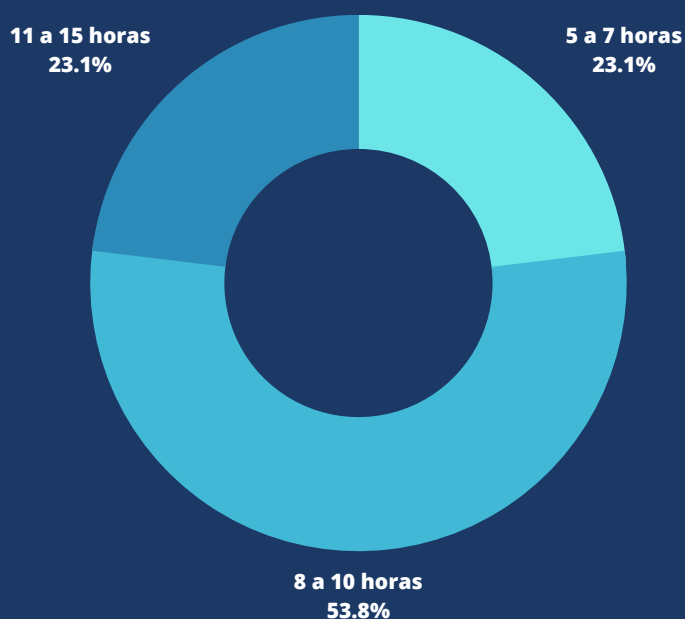


Fonte: Porto do Recife, 2023. Elaborado por: Observatório de Turismo do Recife, 2023.

Ao examinar a duração da estadia dos cruzeiros na cidade de Recife (gráfico 4), verificamos que a média é de 9 horas e 23 minutos por embarcação nesta temporada. Essa média é confirmada quando se divide as horas de permanência em intervalos, conforme mostrado no Gráfico 5. Observamos que 53,8% das embarcações registradas nesta temporada permaneceram ancoradas no porto por um período de 8 a 10 horas, o que está de acordo com a média calculada anteriormente.

O tempo de permanência dos navios no Porto de Recife é extremamente importante para o turismo local, já que tem um impacto direto nas atividades oferecidas pela Secretaria de Turismo e Lazer, desde o atendimento aos passageiros nos Centros de Atendimento ao Turista até os programas de passeios e roteiros pela cidade.

Gráfico 4: Percentual por horas de permanência em Recife classificado por



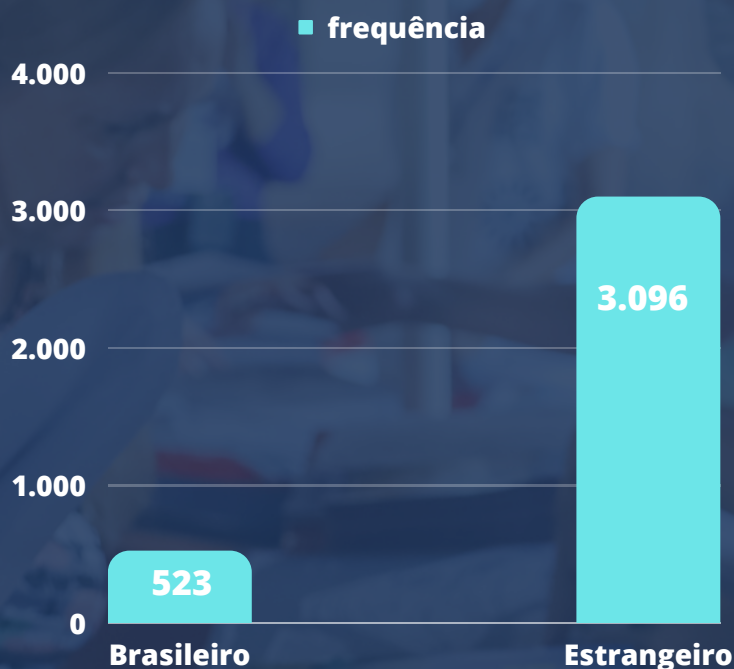
Fonte: Porto do Recife, 2023. Elaborado por: Observatório de Turismo do Recife, 2023.



3. Centro de Atendimento ao Turista - CAT

O Centro de Atendimento ao Turista do Porto do Recife tem como objetivo recepcionar os turistas dos cruzeiros, trazendo o primeiro contato com a cidade através de distribuição de folhetos e mapas informativos, com atividades turísticas e indicações dos principais pontos turísticos da cidade. Durante a temporada de 2022/2023, o centro de atendimento ao turista registrou um total de 3.619 atendimentos.

Gráfico 5: Distribuição de atendimento estrangeiro e nacional no CAT do Porto do Recife temporada 2022/2023.

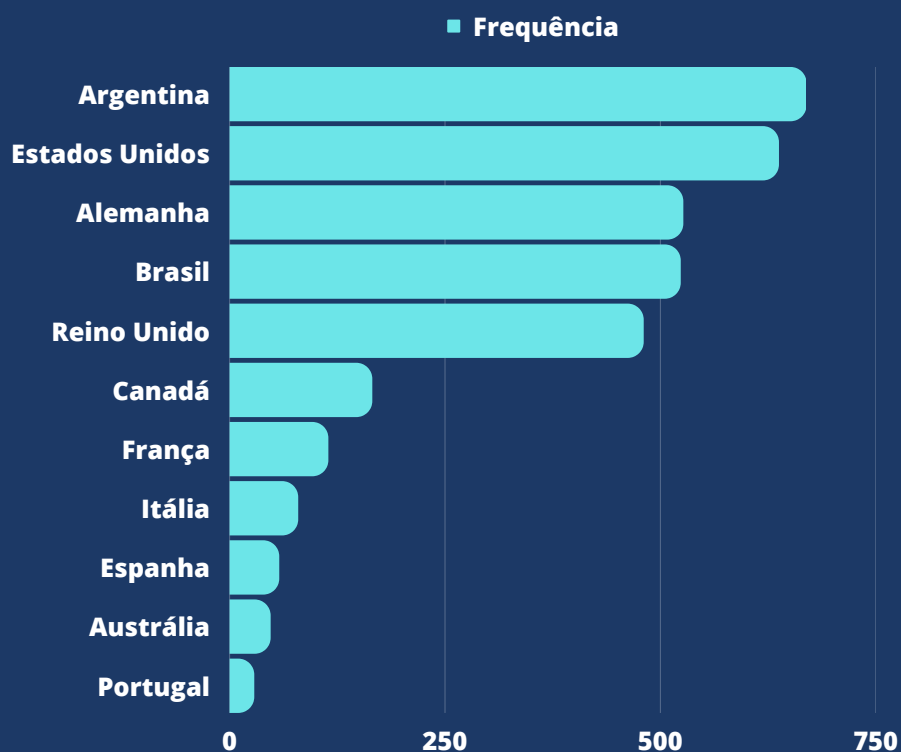


Fonte: Porto do Recife, 2023. Elaborado por: Observatório de Turismo do Recife, 2023.

Por meio do Gráfico 5, é possível visualizar os dados coletados do número de atendimentos prestados a turistas que chegaram a bordo de cruzeiros e atracaram no Porto do Recife durante a temporada de 2022/2023. Esses dados foram divididos em duas categorias: turistas Estrangeiros e Brasileiros. Observa-se que o número de atendimentos a turistas estrangeiros correspondeu a 85,5% do total durante o período, totalizando 3.096 atendimentos, enquanto que o número de atendimentos a turistas brasileiros foi de apenas 523, o que representa somente 14,5% do público total atendido.

Para entender o perfil do público durante a temporada, foi extraído o país e o estado de origem de cada turista atendido no CAT. No gráfico 6 é possível observar os dados dos 10 principais países que obtiveram maior registro de atendimento, sendo os turistas vindos da Argentina liderando o ranking com 18,49% do público total, seguido por turistas dos Estados Unidos da América com 17,60%, e pelos Alemães registrando 14,53%.

Gráfico 6: Distribuição do número de turistas estrangeiros por origem



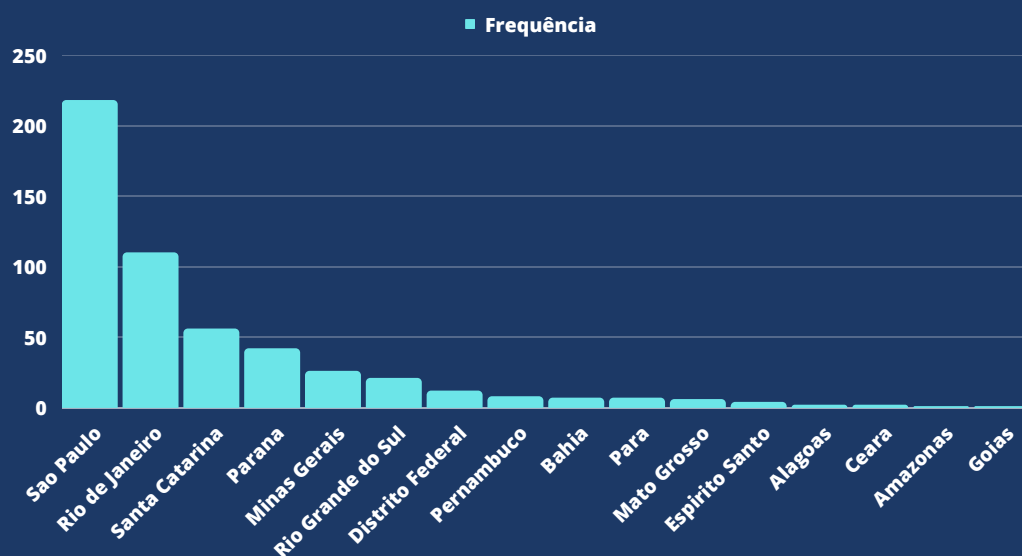
Fonte: Porto do Recife, 2023. Elaborado por: Observatório de Turismo do Recife, 2023.



O Gráfico 7 mostra a procedência dos turistas brasileiros que estiveram a bordo dos cruzeiros da temporada de 2022/2023 em Recife. Os estados de São Paulo, Rio de Janeiro e Minas Gerais tiveram o maior número de atendimentos, representando mais da metade do público analisado. Dos 27 estados da federação, 16 tiveram frequência nos atendimentos nos CAT's durante a temporada.

Ao observar o número de atendimentos por estado, constatou-se que São Paulo foi o estado com mais atendimentos, totalizando 218 ocorrências, o que representa 6,02% do total. Em seguida, Rio de Janeiro (110) e Santa Catarina (56) registraram, respectivamente, 3,04% e 1,55% dos atendimentos totais. Assim, pode-se concluir que a região Sudeste do Brasil teve a maior participação, representando 74,22% do público de turistas brasileiros atendidos.

Gráfico 7: Distribuição do número de turistas brasileiros por estado



Fonte: Porto do Recife, 2023. Elaborado por: Observatório de Turismo do Recife, 2023.



FICHA TÉCNICA

João Campos

Prefeito do Recife

Isabela de Roldão

Vice-Prefeita do Recife

Cacau de Paula

Secretária de Turismo e Lazer de Recife

Mustafá Dias

Secretário Executivo de Turismo e Relacionamento com o Trade

Débora Linhares

Gerente de Desenvolvimento Turístico

Manuella Oliveira

Gestora do Observatório de Turismo do Recife (OTREC)

Matheus Neves

Estagiário do OTREC e Diagramação

Diogo Duarte

Renato Moreira

Fotos

Acesse o nosso site:

<http://observatorioturismo.visit.recife.br>

Acompanhe nossas atualizações:

[in/observatório-de-turismo-do-recife](https://www.facebook.com/observatorio-de-turismo-do-recife)

Contato:

observatoriodeturismo@recife.pe.gov.br