

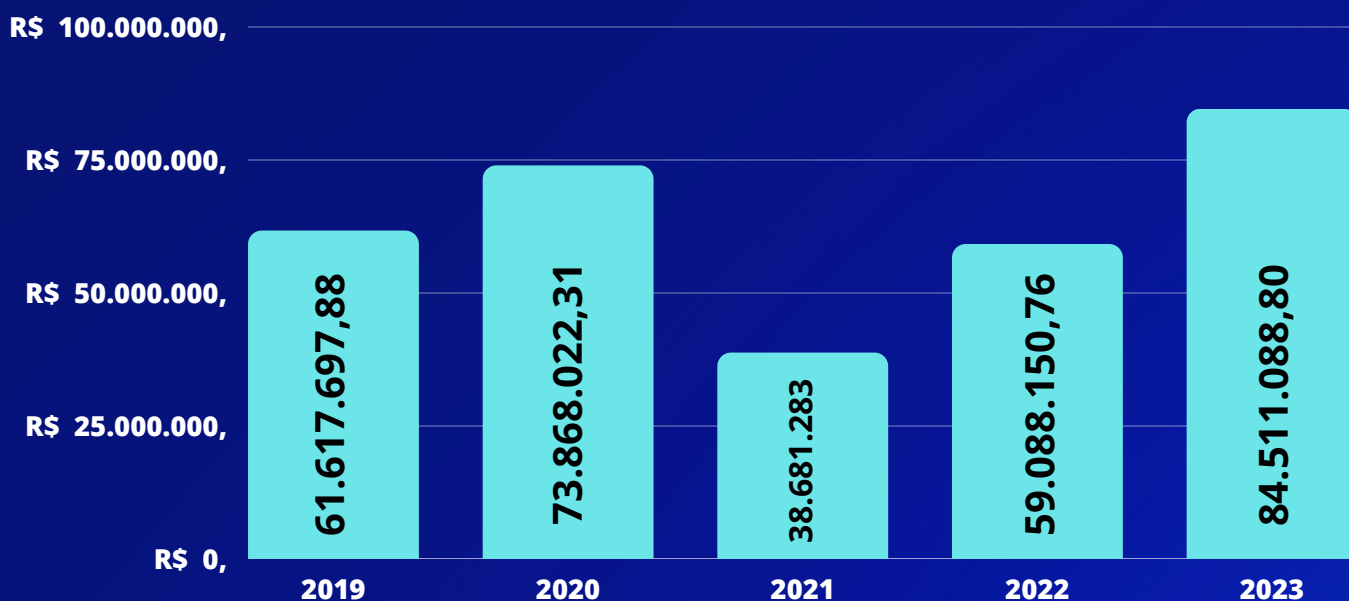


# DADOS ECONÔMICOS DO TURISMO

## RECIFE | FEVEREIRO - 2023

### FATURAMENTO

■ FEV



### ARRECADAÇÃO DO IMPOSTO SOBRE SERVIÇO



2019  
R\$ 2.785.300,15

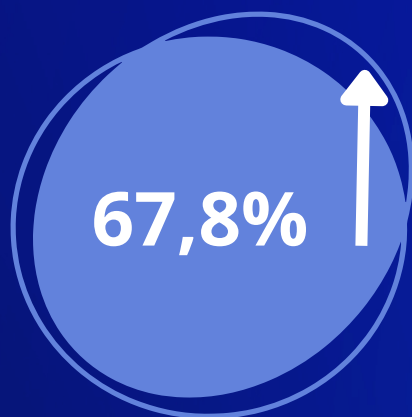


2022  
R\$ 1.773.968,31

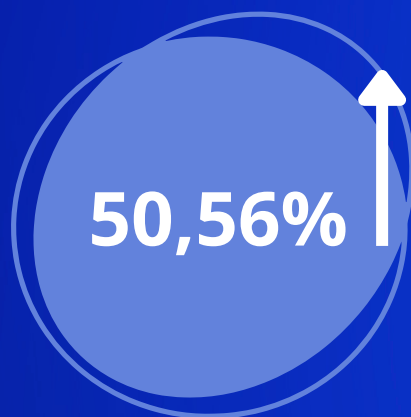


2023  
R\$ 5.508.637,01

2023 vs 2022



2023 vs 2019



### CARNAVAL DO RECIFE 2023



**2 Bi**

Injetados na economia da cidade do Recife. Com um aumento de 42,85% em relação ao carnaval de 2020, no qual teve 1.4 Milhões injetados na economia do município.

Mais de **50 MIL**

Empregos temporários gerados.

Aumento de:


**49,2%**

em comparação ao carnaval de 2020.

Em 2023 o setor hoteleiro faturou:

**22 MILHÕES**

aumento de 174% em relação ao faturamento hoteleiro em 2020.



Fonte: SDECTI, 2023.

Elaboração: Observatório de Turismo do Recife, 2023.




Observatório de Turismo do Recife



visit.recife.br @viva.recife @vistrecife

Secretaria de Turismo e Lazer



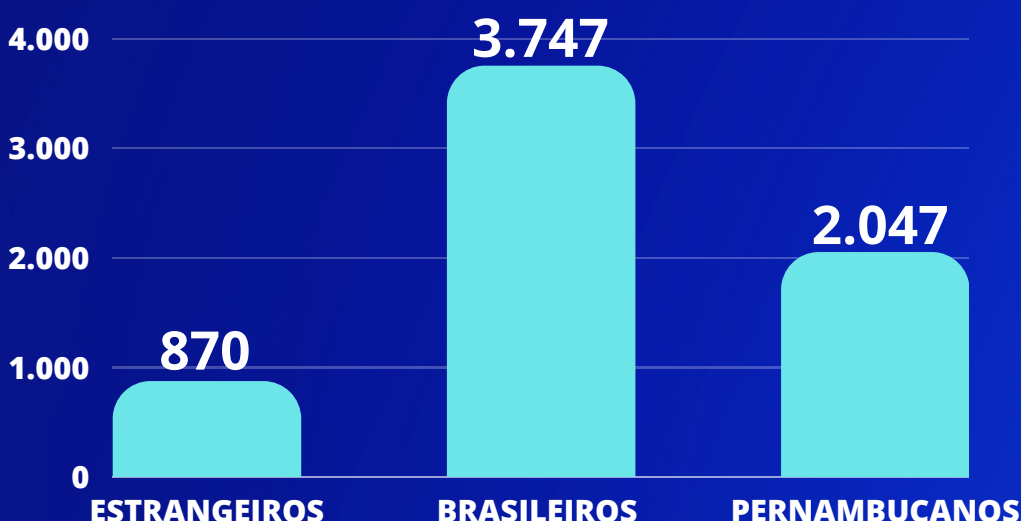


# DADOS DO CENTRO DE ATENDIMENTO AO TURISTA RECIFE | FEVEREIRO - 2023

## Nº DE ATENDIMENTOS

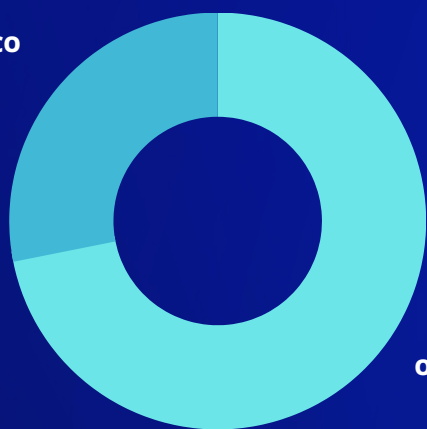


## FREQUÊNCIA DOS VISITANTES



### BRASILEIROS

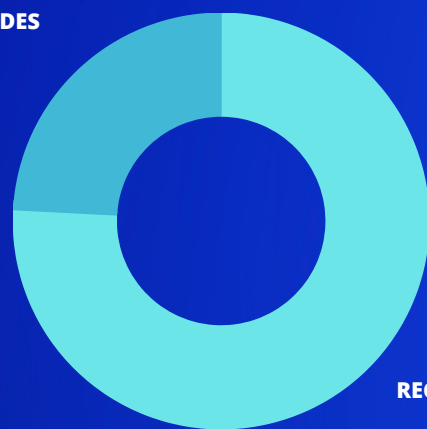
PERNAMBUCO  
28.1%



OUTROS ESTADOS  
71.9%

### PERNAMBUCANOS

OUTRAS CIDADES  
24.2%

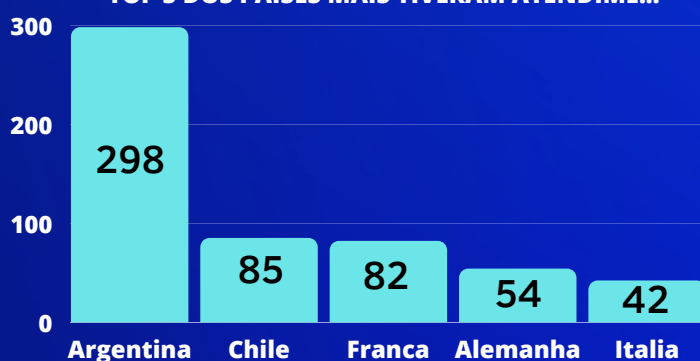


RECIFENSES  
75.8%

## RANKING DE ATENDIMENTOS POR PAÍSES E ESTADOS BRASILEIROS



### TOP 5 DOS PAÍSES MAIS TIVERAM ATENDIME...



Fonte: Observatório de Turismo do Recife, 2023.



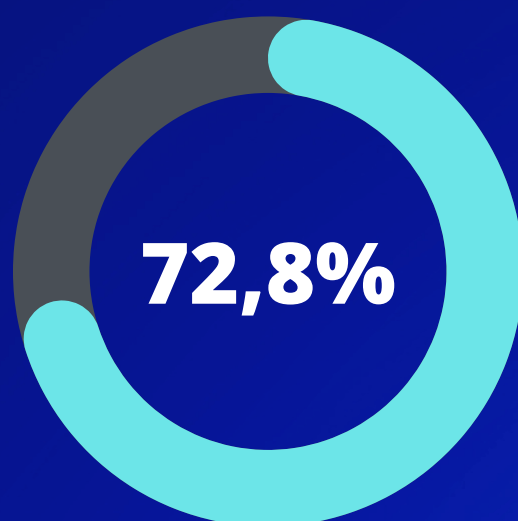
# TAXA DE OCUPAÇÃO HOTELEIRA

## RECIFE | FEVEREIRO - 2023

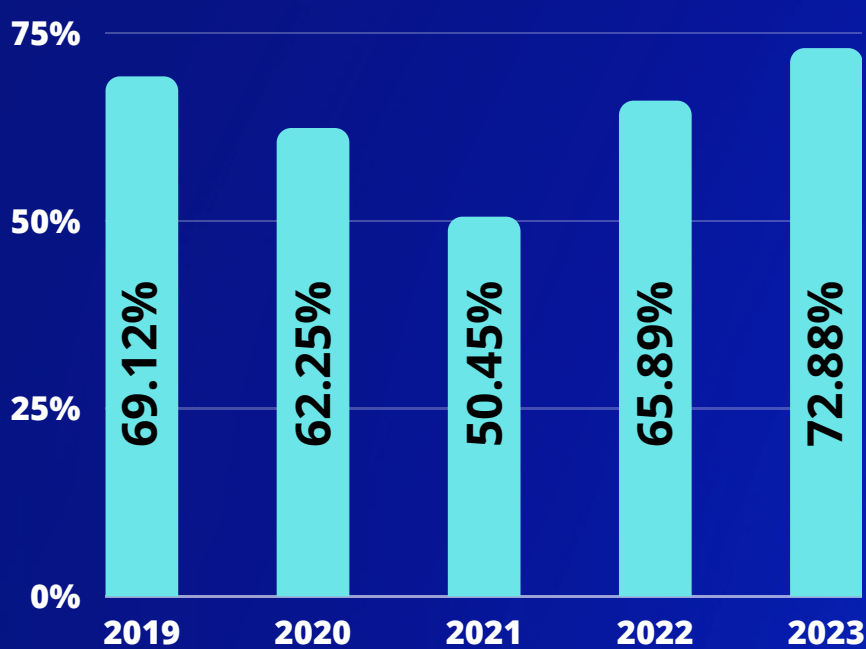
### OCUPAÇÃO



FEVEREIRO - 2023



■ FEVEREIRO



Comparando fevereiro da série histórica, em 2023 obtivemos a melhor taxa de ocupação hoteleira em 5 anos.

2023 vs 2022



2023 vs 2019



### CARNAVAL DO RECIFE 2023

A ocupação hoteleira, no período do Carnaval do Recife 2023 foi de


**96,12%**

Registrou-se também um aumento de 25% em permanência média em noites. Comparando com a permanência média de 2020, a capital pernambucana registrou aumento de 5%.



Fonte: Agência Brasileira da Indústria de Hotéis/PE, 2023.  
Elaboração: Observatório de Turismo do Recife.

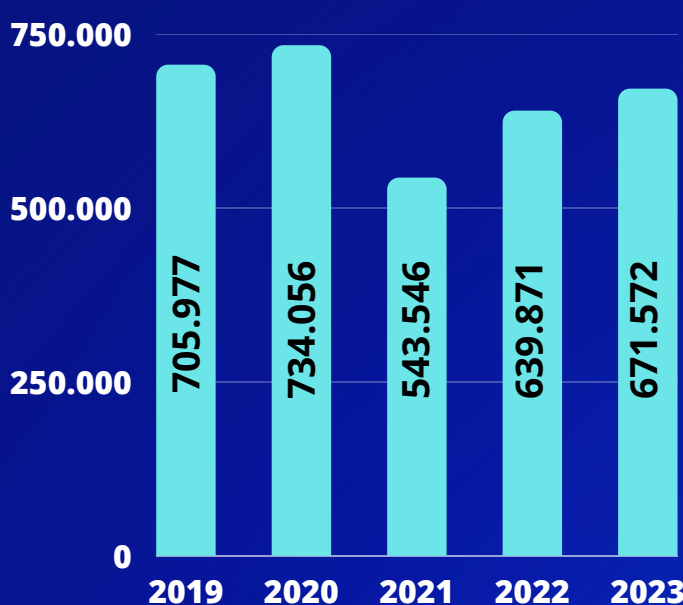




# Movimentação Aeroportuária

## Recife | Fevereiro 2023

### DESEMPENHO MENSAL TOTAL DE PASSAGEIROS



#### 2023 vs 2019

Fixando o valor da movimentação de fevereiro de 2019, 2023 atingiu 95,12% da movimentação.

↑ 2023 vs 2022  
**4,72%**



### NÚMERO DE VOOS

2023

**5.457**

2022

**5.234**

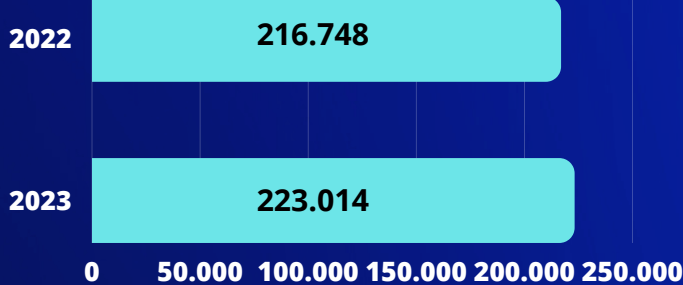
↑ **4,26%**



### MOVIMENTAÇÃO DE DESEMBARQUE DOMÉSTICOS E INTERNACIONAIS



#### DOMÉSTICO



↑ **2,81%**

#### INTERNACIONAL



↑ **65,41%**


### MALHA AÉREA



#### Conexões Diretas Internacionais

- > Lisboa 🇵🇹
- > Montevidéu 🇺🇾
- > Buenos Aires 🇦🇷
- > Fort Lauderdale 🇺🇸

✈️ 37 Conexões Diretas Nacionais



↑ **4,26%**

Fonte: ANAC, 2023.

Elaboração: Observatório de Turismo do Recife, 2023.